
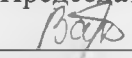


Министерство физической культуры и спорта Свердловской области
Государственное автономное профессиональное
образовательное учреждение Свердловской области
«Училище олимпийского резерва №1 (колледж)»


РАССМОТРЕНО
на заседании МО
учителей гуманитарного
цикла

Председатель МО
 /Фартеев Е.К./
ФИО
Протокол № 5
«23» июня 2020 г.

СОГЛАСОВАНО
на заседании методического
совета

Председатель МС
 /Вакорина Ю.А./
ФИО
Протокол № 5
«29» июня 2020 г.



Директор
 /Степанов С.В./
ФИО
Приказ № 12-09/9
«28» августа 2020 г.

РАБОЧАЯ ПРОГРАММА

ИЗОБРАЗИТЕЛЬНОЕ ИСКУССТВО

Основное общее образование

Федеральный государственный образовательный стандарт

Разработчики:

Белканова Лидия Анатольевна, ВКК
Фартеев Евгений Константинович, 1КК

2020 г.

Пояснительная записка

Рабочая программа является приложением к Основной образовательной программе основного общего образования ГАПОУ СО «Училище олимпийского резерва № 1 (колледж)».

Рабочая программа по изобразительному искусству (5-8 класс) составлена для обучающихся ГАПОУ СО «Училище олимпийского резерва № 1 (колледж)», в соответствии с требованиями следующих нормативных документов:

1. Федеральный закон «Об образовании в Российской Федерации» от 29.12.2012 г. №273-ФЗ.
2. Приказ Министерства образования и науки РФ от 17.12.2010 №1897 «Об утверждении федерального государственного образовательного стандарта основного общего образования».
3. Примерная основная образовательная программа основного общего образования, одобренная решением федерального учебно-методического объединения по общему образованию, протокол от 8 апреля 2015 г. №1/15.

Рабочая программа по изобразительному искусству реализуется с 2020 – 2021 учебного года.

Целями изучения предмета «Изобразительное искусство» в основной школе являются:

- достижение выпускниками планируемых результатов: знаний, умений, навыков, компетенций и компетентностей, определяемых личностными, семейными, общественными, государственными потребностями и возможностями обучающегося среднего школьного возраста, индивидуальными особенностями его развития и состояния здоровья;
- становление и развитие личности обучающегося в ее самобытности, уникальности, неповторимости.

Достижение поставленных целей при разработке и реализации образовательной организацией основной образовательной программы

основного общего образования предусматривает решение следующих основных задач:

- обеспечение соответствия основной образовательной программы требованиям Федерального государственного образовательного стандарта основного общего образования (ФГОС ООО);
- обеспечение преемственности начального общего, основного общего, среднего общего образования;
- обеспечение доступности получения качественного основного общего образования, достижение планируемых результатов освоения основной образовательной программы основного общего образования всеми обучающимися, в том числе детьми-инвалидами и детьми с ОВЗ;
- установление требований к воспитанию и социализации обучающихся как части образовательной программы и соответствующему усилению воспитательного потенциала школы, обеспечению индивидуализированного психолого-педагогического сопровождения каждого обучающегося, формированию образовательного базиса, основанного не только на знаниях, но и на соответствующем культурном уровне развития личности, созданию необходимых условий для ее самореализации;
- обеспечение эффективного сочетания урочных и внеурочных форм организации учебных занятий, взаимодействия всех участников образовательных отношений;
- взаимодействие образовательной организации при реализации основной образовательной программы с социальными партнерами;
- выявление и развитие способностей обучающихся, в том числе детей, проявивших выдающиеся способности, детей с ОВЗ и инвалидов, их интересов через систему клубов, секций, студий и кружков, общественно полезную деятельность, в том числе с использованием возможностей образовательных организаций дополнительного образования;
- организацию интеллектуальных и творческих соревнований, научно-технического творчества, проектной и учебно-исследовательской

деятельности;

- участие обучающихся, их родителей (законных представителей), педагогических работников и общественности в проектировании и развитии внутришкольной социальной среды, школьного уклада;
- включение обучающихся в процессы познания и преобразования внешкольной социальной среды (населенного пункта, района, города) для приобретения опыта реального управления и действия;
- социальное и учебно-исследовательское проектирование, профессиональная ориентация обучающихся при поддержке педагогов, психологов, социальных педагогов, сотрудничество с базовыми предприятиями, учреждениями профессионального образования, центрами профессиональной работы;
- сохранение и укрепление физического, психологического и социального здоровья обучающихся, обеспечение их безопасности.

Рабочая программа учебного предмета «Изобразительное искусство» рассчитана на 140 часов для изучения в 5-8 классе. 35 часов в 5-8 классах из расчета 1 час в неделю.

Планируемые результаты освоения учебных предметов

Личностные результаты освоения основной образовательной программы:

1. Российская гражданская идентичность (патриотизм, уважение к Отечеству, к прошлому и настоящему многонационального народа России, чувство ответственности и долга перед Родиной, идентификация себя в качестве гражданина России, субъективная значимость использования русского языка и языков народов России, осознание и ощущение личностной сопричастности судьбе российского народа). Осознание этнической принадлежности, знание истории, языка, культуры своего народа, своего края, основ культурного наследия народов России и человечества (идентичность человека с российской многонациональной культурой, сопричастность истории народов и государств, находившихся на территории современной России); интериоризация гуманистических, демократических и традиционных ценностей многонационального российского общества. Осознанное, уважительное и доброжелательное отношение к истории, культуре, религии, традициям, языкам, ценностям народов России и народов мира.

2. Готовность и способность обучающихся к саморазвитию и самообразованию на основе мотивации к обучению и познанию; готовность и способность осознанному выбору и построению дальнейшей индивидуальной траектории образования на базе ориентировки в мире профессий и профессиональных предпочтений, с учетом устойчивых познавательных интересов.

3. Развитое моральное сознание и компетентность в решении моральных проблем на основе личного выбора, формирование нравственных чувств и нравственного поведения, осознанного и ответственного отношения к собственным поступкам (способность к нравственному самосовершенствованию; веротерпимость, уважительное

отношение к религиозным чувствам, взглядам людей или их отсутствию; знание основных норм морали, нравственных, духовных идеалов, хранимых в культурных традициях народов России, готовность на их основе к сознательному самоограничению в поступках, поведении, расточительном потребительстве; сформированность представлений об основах светской этики, культуры традиционных религий, их роли в развитии культуры и истории России и человечества, в становлении гражданского общества и российской государственности; понимание значения нравственности, веры и религии в жизни человека, семьи и общества). Сформированность ответственного отношения к учению; уважительного отношения к труду, наличие опыта участия в социально значимом труде. Осознание значения семьи в жизни человека и общества, принятие ценности семейной жизни, уважительное и заботливое отношение к членам своей семьи.

4. Сформированность целостного мировоззрения, соответствующего современному уровню развития науки и общественной практики, учитывающего социальное, культурное, языковое, духовное многообразие современного мира.

5. Осознанное, уважительное и доброжелательное отношение к другому человеку, его мнению, мировоззрению, культуре, языку, вере, гражданской позиции. Готовность и способность вести диалог с другими людьми и достигать в нем взаимопонимания (идентификация себя как полноправного субъекта общения, готовность к конструированию образа партнера по диалогу, готовность к конструированию образа допустимых способов диалога, готовность к конструированию процесса диалога как конвенционирования интересов, процедур, готовность и способность к ведению переговоров). 6. Освоенность социальных норм, правил поведения, ролей и форм социальной жизни в группах и сообществах. Участие в школьном самоуправлении и общественной жизни в пределах возрастных компетенций с учетом региональных, этнокультурных, социальных и экономических особенностей (формирование готовности к участию в

процессе упорядочения социальных связей и отношений, в которые включены и которые формируют сами учащиеся; включенность в непосредственное гражданское участие, готовность участвовать в жизнедеятельности подросткового общественного объединения, продуктивно взаимодействующего с социальной средой и социальными институтами; идентификация себя в качестве субъекта социальных преобразований, освоение компетентностей в сфере организаторской деятельности; интериоризация ценностей созидательного отношения к окружающей действительности, ценностей социального творчества, ценности продуктивной организации совместной деятельности, самореализации в группе и организации, ценности «другого» как равноправного партнера, формирование компетенций анализа, проектирования, организации деятельности, рефлексии изменений, способов взаимовыгодного сотрудничества, способов реализации собственного лидерского потенциала).

7. Сформированность ценности здорового и безопасного образа жизни; интериоризация правил индивидуального и коллективного безопасного поведения в чрезвычайных ситуациях, угрожающих жизни и здоровью людей, правил поведения на транспорте и на дорогах.

8. Развитость эстетического сознания через освоение художественного наследия народов России и мира, творческой деятельности эстетического характера (способность понимать художественные произведения, отражающие разные этнокультурные традиции; сформированность основ художественной культуры обучающихся как части их общей духовной культуры, как особого способа познания жизни и средства организации общения; эстетическое, эмоционально-ценностное видение окружающего мира; способность к эмоционально-ценностному освоению мира, самовыражению и ориентации в художественном и нравственном пространстве культуры; уважение к истории культуры своего Отечества, выраженной в том числе в понимании красоты человека; потребность в общении с художественными произведениями, сформированность активного

отношения к традициям художественной культуры как смысловой, эстетической и личностно-значимой ценности).

9. Сформированность основ экологической культуры, соответствующей современному уровню экологического мышления, наличие опыта экологически ориентированной рефлексивно-оценочной и практической деятельности в жизненных ситуациях (готовность к исследованию природы, к занятиям сельскохозяйственным трудом, к художественно-эстетическому отражению природы, к занятиям туризмом, в том числе экотуризмом, к осуществлению природоохранной деятельности).

Метапредметные результаты включают освоенные обучающимися межпредметные понятия и универсальные учебные действия (регулятивные, познавательные, коммуникативные).

Межпредметные понятия

Условием формирования межпредметных понятий, таких, как система, факт, закономерность, феномен, анализ, синтез является овладение обучающимися основами читательской компетенции, приобретение навыков работы с информацией, участие в проектной деятельности. В основной школе на всех предметах будет продолжена работа по формированию и развитию основ читательской компетенции. Обучающиеся овладеют чтением как средством осуществления своих дальнейших планов: продолжения образования и самообразования, осознанного планирования своего актуального и перспективного круга чтения, в том числе досугового, подготовки к трудовой и социальной деятельности. У выпускников будет сформирована потребность в систематическом чтении как средстве познания мира и себя в этом мире, гармонизации отношений человека и общества, создании образа «потребного будущего».

При изучении учебных предметов обучающиеся усвершенствуют приобретенные на первом уровне навыки работы с информацией и пополнят

их. Они смогут работать с текстами, преобразовывать и интерпретировать содержащуюся в них информацию, в том числе:

- систематизировать, сопоставлять, анализировать, обобщать и интерпретировать информацию, содержащуюся в готовых информационных объектах;

- выделять главную и избыточную информацию, выполнять смысловое свертывание выделенных фактов, мыслей; представлять информацию в сжатой словесной форме (в виде плана или тезисов) и в наглядно-символической форме (в виде таблиц, графических схем и диаграмм, карт понятий — концептуальных диаграмм, опорных конспектов);

- заполнять и дополнять таблицы, схемы, диаграммы, тексты.

В ходе изучения всех учебных предметов обучающиеся приобретут опыт проектной деятельности как особой формы учебной работы, способствующей воспитанию самостоятельности, инициативности, ответственности, повышению мотивации и эффективности учебной деятельности; в ходе реализации исходного замысла на практическом уровне овладеют умением выбирать адекватные стоящей задаче средства, принимать решения, в том числе и в ситуациях неопределенности. Они получат возможность развить способность к разработке нескольких вариантов решений, к поиску нестандартных решений, поиску и осуществлению наиболее приемлемого решения.

Перечень ключевых межпредметных понятий определяется в ходе разработки основной образовательной программы основного общего образования образовательной организации в зависимости от материально-технического оснащения, кадрового потенциала, используемых методов работы и образовательных технологий.

В соответствии ФГОС ООО выделяются три группы универсальных учебных действий: регулятивные, познавательные, коммуникативные.

Регулятивные УУД

1. Умение самостоятельно определять цели обучения, ставить и

формулировать новые задачи в учебе и познавательной деятельности, развивать мотивы и интересы своей познавательной деятельности.

Обучающийся сможет:

- анализировать существующие и планировать будущие образовательные результаты;
- идентифицировать собственные проблемы и определять главную проблему;
- выдвигать версии решения проблемы, формулировать гипотезы, предвосхищать конечный результат;
- ставить цель деятельности на основе определенной проблемы и существующих возможностей;
- формулировать учебные задачи как шаги достижения поставленной цели деятельности;
- обосновывать целевые ориентиры и приоритеты ссылками на ценности, указывая и обосновывая логическую последовательность шагов.

2. Умение самостоятельно планировать пути достижения целей, в том числе альтернативные, осознанно выбирать наиболее эффективные способы решения учебных и познавательных задач. Обучающийся сможет:

- определять необходимые действие(я) в соответствии с учебной и познавательной задачей и составлять алгоритм их выполнения;
- обосновывать и осуществлять выбор наиболее эффективных способов решения учебных и познавательных задач;
- определять/находить, в том числе из предложенных вариантов, условия для выполнения учебной и познавательной задачи;
- выстраивать жизненные планы на краткосрочное будущее (заявлять целевые ориентиры, ставить адекватные им задачи и предлагать действия, указывая и обосновывая логическую последовательность шагов);
- выбирать из предложенных вариантов и самостоятельно искать средства/ресурсы для решения задачи/достижения цели;

- составлять план решения проблемы (выполнения проекта, проведения исследования);
- определять потенциальные затруднения при решении учебной и познавательной задачи и находить средства для их устранения;
- описывать свой опыт, оформляя его для передачи другим людям в виде технологии решения практических задач определенного класса;
- планировать и корректировать свою индивидуальную образовательную траекторию.

3. Умение соотносить свои действия с планируемыми результатами, осуществлять контроль своей деятельности в процессе достижения результата, определять способы действий в рамках предложенных условий и требований, корректировать свои действия в соответствии с изменяющейся ситуацией. Обучающийся сможет:

- определять совместно с педагогом и сверстниками критерии планируемых результатов и критерии оценки своей учебной деятельности;
- систематизировать (в том числе выбирать приоритетные) критерии планируемых результатов и оценки своей деятельности;
- отбирать инструменты для оценивания своей деятельности, осуществлять самоконтроль своей деятельности в рамках предложенных условий и требований;
- оценивать свою деятельность, аргументируя причины достижения или отсутствия планируемого результата;
- находить достаточные средства для выполнения учебных действий в изменяющейся ситуации и/или при отсутствии планируемого результата;
- работая по своему плану, вносить коррективы в текущую деятельность на основе анализа изменений ситуации для получения запланированных характеристик продукта/результата;
- устанавливать связь между полученными характеристиками продукта и характеристиками процесса деятельности и по завершении

деятельности предлагать изменение характеристик процесса для получения улучшенных характеристик продукта;

- сверять свои действия с целью и, при необходимости, исправлять ошибки самостоятельно.

4. Умение оценивать правильность выполнения учебной задачи, собственные возможности ее решения. Обучающийся сможет:

- определять критерии правильности (корректности) выполнения учебной задачи;

- анализировать и обосновывать применение соответствующего инструментария для выполнения учебной задачи;

- свободно пользоваться выработанными критериями оценки и самооценки, исходя из цели и имеющихся средств, различая результат и способы действий;

- оценивать продукт своей деятельности по заданным и/или самостоятельно определенным критериям в соответствии с целью деятельности;

- обосновывать достижимость цели выбранным способом на основе оценки своих внутренних ресурсов и доступных внешних ресурсов;

- фиксировать и анализировать динамику собственных образовательных результатов.

5. Владение основами самоконтроля, самооценки, принятия решений и осуществления осознанного выбора в учебной и познавательной. Обучающийся сможет:

- наблюдать и анализировать собственную учебную и познавательную деятельность и деятельность других обучающихся в процессе взаимопроверки;

- соотносить реальные и планируемые результаты индивидуальной образовательной деятельности и делать выводы;

- принимать решение в учебной ситуации и нести за него

ответственность;

- самостоятельно определять причины своего успеха или неуспеха и находить способы выхода из ситуации неуспеха;

- ретроспективно определять, какие действия по решению учебной задачи или параметры этих действий привели к получению имеющегося продукта учебной деятельности;

- демонстрировать приемы регуляции психофизиологических/эмоциональных состояний для достижения эффекта успокоения (устранения эмоциональной напряженности), эффекта восстановления (ослабления проявлений утомления), эффекта активизации (повышения психофизиологической реактивности).

Познавательные УУД

6. Умение определять понятия, создавать обобщения, устанавливать аналогии, классифицировать, самостоятельно выбирать основания и критерии для классификации, устанавливать причинно-следственные связи, строить логическое рассуждение, умозаключение (индуктивное, дедуктивное, по аналогии) и делать выводы. Обучающийся сможет:

- подбирать слова, соподчиненные ключевому слову, определяющие его признаки и свойства;

- выстраивать логическую цепочку, состоящую из ключевого слова и соподчиненных ему слов;

- выделять общий признак двух или нескольких предметов или явлений и объяснять их сходство;

- объединять предметы и явления в группы по определенным признакам, сравнивать, классифицировать и обобщать факты и явления;

- выделять явление из общего ряда других явлений;

- определять обстоятельства, которые предшествовали возникновению связи между явлениями, из этих обстоятельств выделять определяющие, способные быть причиной данного явления, выявлять причины и следствия

явлений;

- строить рассуждение от общих закономерностей к частным явлениям и от частных явлений к общим закономерностям;

- строить рассуждение на основе сравнения предметов и явлений, выделяя при этом общие признаки;

- излагать полученную информацию, интерпретируя ее в контексте решаемой задачи;

- самостоятельно указывать на информацию, нуждающуюся в проверке, предлагать и применять способ проверки достоверности информации;

- вербализовать эмоциональное впечатление, оказанное на него источником;

- объяснять явления, процессы, связи и отношения, выявляемые в ходе познавательной и исследовательской деятельности (приводить объяснение с изменением формы представления; объяснять, детализируя или обобщая; объяснять с заданной точки зрения);

- выявлять и называть причины события, явления, в том числе возможные / наиболее вероятные причины, возможные последствия заданной причины, самостоятельно осуществляя причинно-следственный анализ;

- делать вывод на основе критического анализа разных точек зрения, подтверждать вывод собственной аргументацией или самостоятельно полученными данными.

7. Умение создавать, применять и преобразовывать знаки и символы, модели и схемы для решения учебных и познавательных задач. Обучающийся сможет:

- обозначать символом и знаком предмет и/или явление;
- определять логические связи между предметами и/или явлениями, обозначать данные логические связи с помощью знаков в схеме;

- создавать абстрактный или реальный образ предмета и/или явления;

- строить модель/схему на основе условий задачи и/или способа ее решения;
- создавать вербальные, вещественные и информационные модели с выделением существенных характеристик объекта для определения способа решения задачи в соответствии с ситуацией;
- преобразовывать модели с целью выявления общих законов, определяющих данную предметную область;
- переводить сложную по составу (многоаспектную) информацию из графического или формализованного (символьного) представления в текстовое, и наоборот;
- строить схему, алгоритм действия, исправлять или восстанавливать неизвестный ранее алгоритм на основе имеющегося знания об объекте, к которому применяется алгоритм;
- строить доказательство: прямое, косвенное, от противного;
- анализировать/рефлексировать опыт разработки и реализации учебного проекта, исследования (теоретического, эмпирического) на основе предложенной проблемной ситуации, поставленной цели и/или заданных критериев оценки продукта/результата.

8. Смысловое чтение. Обучающийся сможет:

- находить в тексте требуемую информацию (в соответствии с целями своей деятельности);
- ориентироваться в содержании текста, понимать целостный смысл текста, структурировать текст;
- устанавливать взаимосвязь описанных в тексте событий, явлений, процессов;
- резюмировать главную идею текста;
- преобразовывать текст, «переводя» его в другую модальность, интерпретировать текст (художественный и нехудожественный – учебный, научно-популярный, информационный, текст non-fiction);

- критически оценивать содержание и форму текста.

9. Формирование и развитие экологического мышления, умение применять его в познавательной, коммуникативной, социальной практике и профессиональной ориентации. Обучающийся сможет:

- определять свое отношение к природной среде;
- анализировать влияние экологических факторов на среду обитания живых организмов;
- проводить причинный и вероятностный анализ экологических ситуаций;
- прогнозировать изменения ситуации при смене действия одного фактора на действие другого фактора;
- распространять экологические знания и участвовать в практических делах по защите окружающей среды;
- выражать свое отношение к природе через рисунки, сочинения, модели, проектные работы.

10. Развитие мотивации к овладению культурой активного использования словарей и других поисковых систем. Обучающийся сможет:

- определять необходимые ключевые поисковые слова и запросы;
- осуществлять взаимодействие с электронными поисковыми системами, словарями;
- формировать множественную выборку из поисковых источников для объективизации результатов поиска;
- соотносить полученные результаты поиска со своей деятельностью.

Коммуникативные УУД

11. Умение организовывать учебное сотрудничество и совместную деятельность с учителем и сверстниками; работать индивидуально и в группе: находить общее решение и разрешать конфликты на основе согласования позиций и учета интересов; формулировать, аргументировать и отстаивать свое мнение. Обучающийся сможет:

- определять возможные роли в совместной деятельности;
- играть определенную роль в совместной деятельности;
- принимать позицию собеседника, понимая позицию другого, различать в его речи: мнение (точку зрения), доказательство (аргументы), факты; гипотезы, аксиомы, теории;
- определять свои действия и действия партнера, которые способствовали или препятствовали продуктивной коммуникации;
- строить позитивные отношения в процессе учебной и познавательной деятельности;
- корректно и аргументированно отстаивать свою точку зрения, в дискуссии уметь выдвигать контраргументы, перефразировать свою мысль (владение механизмом эквивалентных замен);
- критически относиться к собственному мнению, с достоинством признавать ошибочность своего мнения (если оно таково) и корректировать его;
- предлагать альтернативное решение в конфликтной ситуации;
- выделять общую точку зрения в дискуссии;
- договариваться о правилах и вопросах для обсуждения в соответствии с поставленной перед группой задачей;
- организовывать учебное взаимодействие в группе (определять общие цели, распределять роли, договариваться друг с другом и т. д.);
- устранять в рамках диалога разрывы в коммуникации, обусловленные непониманием/неприятием со стороны собеседника задачи, формы или содержания диалога.

12. Умение осознанно использовать речевые средства в соответствии с задачей коммуникации для выражения своих чувств, мыслей и потребностей для планирования и регуляции своей деятельности; владение устной и письменной речью, монологической контекстной речью. Обучающийся сможет:

- определять задачу коммуникации и в соответствии с ней отбирать речевые средства;
- отбирать и использовать речевые средства в процессе коммуникации с другими людьми (диалог в паре, в малой группе и т. д.);
- представлять в устной или письменной форме развернутый план собственной деятельности;
- соблюдать нормы публичной речи, регламент в монологе и дискуссии в соответствии с коммуникативной задачей;
- высказывать и обосновывать мнение (суждение) и запрашивать мнение партнера в рамках диалога;
- принимать решение в ходе диалога и согласовывать его с собеседником;
- создавать письменные «клишированные» и оригинальные тексты с использованием необходимых речевых средств;
- использовать вербальные средства (средства логической связи) для выделения смысловых блоков своего выступления;
- использовать невербальные средства или наглядные материалы, подготовленные/отобранные под руководством учителя;
- делать оценочный вывод о достижении цели коммуникации непосредственно после завершения коммуникативного контакта и обосновывать его.

13. Формирование и развитие компетентности в области использования информационно-коммуникационных технологий (далее – ИКТ). Обучающийся сможет:

- целенаправленно искать и использовать информационные ресурсы, необходимые для решения учебных и практических задач с помощью средств ИКТ;
- выбирать, строить и использовать адекватную информационную модель для передачи своих мыслей средствами естественных и формальных

языков в соответствии с условиями коммуникации;

- выделять информационный аспект задачи, оперировать данными, использовать модель решения задачи;

- использовать компьютерные технологии (включая выбор адекватных задаче инструментальных программно-аппаратных средств и сервисов) для решения информационных и коммуникационных учебных задач, в том числе: вычисление, написание писем, сочинений, докладов, рефератов, создание презентаций и др.;

- использовать информацию с учетом этических и правовых норм;

- создавать информационные ресурсы разного типа и для разных аудиторий, соблюдать информационную гигиену и правила информационной безопасности.

Предметные результаты

Выпускник научится:

- характеризовать особенности уникального народного искусства, семантическое значение традиционных образов, мотивов (древо жизни, птица, солярные знаки); создавать декоративные изображения на основе русских образов;

- раскрывать смысл народных праздников и обрядов и их отражение в народном искусстве и в современной жизни;

- создавать эскизы декоративного убранства русской избы;

- создавать цветовую композицию внутреннего убранства избы;

- определять специфику образного языка декоративно-прикладного искусства;

- создавать самостоятельные варианты орнаментального построения вышивки с опорой на народные традиции;

- создавать эскизы народного праздничного костюма, его отдельных элементов в цветовом решении;

- умело пользоваться языком декоративно-прикладного искусства, принципами декоративного обобщения, уметь передавать единство формы и декора (на доступном для данного возраста уровне);

- выстраивать декоративные, орнаментальные композиции в традиции народного искусства (используя традиционное письмо Гжели, Городца, Хохломы и т. д.) на основе ритмического повтора изобразительных или геометрических элементов;

- владеть практическими навыками выразительного использования фактуры, цвета, формы, объема, пространства в процессе создания в конкретном материале плоскостных или объемных декоративных композиций;

- распознавать и называть игрушки ведущих народных художественных промыслов; осуществлять собственный художественный замысел, связанный с созданием выразительной формы игрушки и украшением ее декоративной росписью в традиции одного из промыслов;

- характеризовать основы народного орнамента; создавать орнаменты на основе народных традиций;

- различать виды и материалы декоративно-прикладного искусства;

- различать национальные особенности русского орнамента и орнаментов других народов России;

- находить общие черты в единстве материалов, формы и декора, конструктивных декоративных изобразительных элементов в произведениях народных и современных промыслов;

- различать и характеризовать несколько народных художественных промыслов России;

- называть пространственные и временные виды искусства и объяснять, в чем состоит различие временных и пространственных видов искусства;

- классифицировать жанровую систему в изобразительном искусстве и ее значение для анализа развития искусства и понимания изменений видения мира;
- объяснять разницу между предметом изображения, сюжетом и содержанием изображения;
- композиционным навыкам работы, чувству ритма, работе с различными художественными материалами;
- создавать образы, используя все выразительные возможности художественных материалов;
- простым навыкам изображения с помощью пятна и тональных отношений;
- навыку плоскостного силуэтного изображения обычных, простых предметов (кухонная утварь);
- изображать сложную форму предмета (силуэт) как соотношение простых геометрических фигур, соблюдая их пропорции;
- создавать линейные изображения геометрических тел и натюрморт с натуры из геометрических тел;
- строить изображения простых предметов по правилам линейной перспективы;
- характеризовать освещение как важнейшее выразительное средство изобразительного искусства, как средство построения объема предметов и глубины пространства;
- передавать с помощью света характер формы и эмоциональное напряжение в композиции натюрморта;
- творческому опыту выполнения графического натюрморта и гравюры наклейками на картоне;
- выражать цветом в натюрморте собственное настроение и переживания;

- рассуждать о разных способах передачи перспективы в изобразительном искусстве как выражении различных мировоззренческих смыслов;
- применять перспективу в практической творческой работе;
- навыкам изображения перспективных сокращений в зарисовках наблюдаемого;
- навыкам изображения уходящего вдаль пространства, применяя правила линейной и воздушной перспективы;
- видеть, наблюдать и эстетически переживать изменчивость цветового состояния и настроения в природе;
- навыкам создания пейзажных зарисовок;
- различать и характеризовать понятия: пространство, ракурс, воздушная перспектива;
- пользоваться правилами работы на пленэре;
- использовать цвет как инструмент передачи своих чувств и представлений о красоте; осознавать, что колорит является средством эмоциональной выразительности живописного произведения;
- навыкам композиции, наблюдательной перспективы и ритмической организации плоскости изображения;
- различать основные средства художественной выразительности в изобразительном искусстве (линия, пятно, тон, цвет, форма, перспектива и др.);
- определять композицию как целостный и образный строй произведения, роль формата, выразительное значение размера произведения, соотношение целого и детали, значение каждого фрагмента в его метафорическом смысле;
- пользоваться красками (гуашь, акварель), несколькими графическими материалами (карандаш, тушь), обладать первичными навыками лепки, использовать коллажные техники;

- различать и характеризовать понятия: эпический пейзаж, романтический пейзаж, пейзаж настроения, пленэр, импрессионизм;
- различать и характеризовать виды портрета;
- понимать и характеризовать основы изображения головы человека;
- пользоваться навыками работы с доступными скульптурными материалами;
- видеть и использовать в качестве средств выражения соотношения пропорций, характер освещения, цветовые отношения при изображении с натуры, по представлению, по памяти;
- видеть конструктивную форму предмета, владеть первичными навыками плоского и объемного изображения предмета и группы предметов;
- использовать графические материалы в работе над портретом;
- использовать образные возможности освещения в портрете;
- пользоваться правилами схематического построения головы человека в рисунке;
- называть имена выдающихся русских и зарубежных художников - портретистов и определять их произведения;
- навыкам передачи в плоскостном изображении простых движений фигуры человека;
- навыкам понимания особенностей восприятия скульптурного образа;
- навыкам лепки и работы с пластилином или глиной;
- рассуждать (с опорой на восприятие художественных произведений - шедевров изобразительного искусства) об изменчивости образа человека в истории искусства;
- приемам выразительности при работе с натуры над набросками и зарисовками фигуры человека, используя разнообразные графические материалы;

- характеризовать сюжетно-тематическую картину как обобщенный и целостный образ, как результат наблюдений и размышлений художника над жизнью;
- объяснять понятия «тема», «содержание», «сюжет» в произведениях станковой живописи;
- изобразительным и композиционным навыкам в процессе работы над эскизом;
- узнавать и объяснять понятия «тематическая картина», «станковая живопись»;
- перечислять и характеризовать основные жанры сюжетно-тематической картины;
- характеризовать исторический жанр как идейное и образное выражение значительных событий в истории общества, как воплощение его мировоззренческих позиций и идеалов;
- узнавать и характеризовать несколько классических произведений и называть имена великих русских мастеров исторической картины;
- характеризовать значение тематической картины XIX века в развитии русской культуры;
- рассуждать о значении творчества великих русских художников в создании образа народа, в становлении национального самосознания и образа национальной истории;
- называть имена нескольких известных художников объединения «Мир искусства» и их наиболее известные произведения;
- творческому опыту по разработке и созданию изобразительного образа на выбранный исторический сюжет;
- творческому опыту по разработке художественного проекта – разработки композиции на историческую тему;
- творческому опыту создания композиции на основе библейских сюжетов;

- представлениям о великих, вечных темах в искусстве на основе сюжетов из Библии, об их мировоззренческом и нравственном значении в культуре;
- называть имена великих европейских и русских художников, творивших на библейские темы;
- узнавать и характеризовать произведения великих европейских и русских художников на библейские темы;
- характеризовать роль монументальных памятников в жизни общества;
- рассуждать об особенностях художественного образа советского народа в годы Великой Отечественной войны;
- описывать и характеризовать выдающиеся монументальные памятники и ансамбли, посвященные Великой Отечественной войне;
- творческому опыту лепки памятника, посвященного значимому историческому событию или историческому герою;
- анализировать художественно-выразительные средства произведений изобразительного искусства XX века;
- культуре зрительского восприятия;
- характеризовать временные и пространственные искусства;
- понимать разницу между реальностью и художественным образом;
- представлениям об искусстве иллюстрации и творчестве известных иллюстраторов книг. И.Я. Билибин. В.А. Милашевский. В.А. Фаворский;
- опыту художественного иллюстрирования и навыкам работы графическими материалами;
- собирать необходимый материал для иллюстрирования (характер одежды героев, характер построек и помещений, характерные детали быта и т.д.);
- представлениям об анималистическом жанре изобразительного искусства и творчестве художников-анималистов;

- опыту художественного творчества по созданию стилизованных образов животных;
- систематизировать и характеризовать основные этапы развития и истории архитектуры и дизайна;
- распознавать объект и пространство в конструктивных видах искусства;
- понимать сочетание различных объемов в здании;
- понимать единство художественного и функционального в вещи, форму и материал;
- иметь общее представление и рассказывать об особенностях архитектурно-художественных стилей разных эпох;
- понимать тенденции и перспективы развития современной архитектуры;
- различать образно-стилевой язык архитектуры прошлого;
- характеризовать и различать малые формы архитектуры и дизайна в пространстве городской среды;
- понимать плоскостную композицию как возможное схематическое изображение объемов при взгляде на них сверху;
- осознавать чертеж как плоскостное изображение объемов, когда точка – вертикаль, круг – цилиндр, шар и т. д.;
- применять в создаваемых пространственных композициях доминантный объект и вспомогательные соединительные элементы;
- применять навыки формообразования, использования объемов в дизайне и архитектуре (макеты из бумаги, картона, пластилина);
- создавать композиционные макеты объектов на предметной плоскости и в пространстве;
- создавать практические творческие композиции в технике коллажа, дизайн-проектов;

- получать представления о влиянии цвета на восприятие формы объектов архитектуры и дизайна, а также о том, какое значение имеет расположение цвета в пространстве архитектурно-дизайнерского объекта;
- приобретать общее представление о традициях ландшафтно-парковой архитектуры;
- характеризовать основные школы садово-паркового искусства;
- понимать основы краткой истории русской усадебной культуры XVIII – XIX веков;
- называть и раскрывать смысл основ искусства флористики;
- понимать основы краткой истории костюма;
- характеризовать и раскрывать смысл композиционно-конструктивных принципов дизайна одежды;
- применять навыки сочинения объемно-пространственной композиции в формировании букета по принципам икэбаны;
- использовать старые и осваивать новые приемы работы с бумагой, природными материалами в процессе макетирования архитектурно-ландшафтных объектов;
- отражать в эскизном проекте дизайна сада образно-архитектурный композиционный замысел;
- использовать графические навыки и технологии выполнения коллажа в процессе создания эскизов молодежных и исторических комплектов одежды;
- узнавать и характеризовать памятники архитектуры Древнего Киева. София Киевская. Фрески. Мозаики;
- различать итальянские и русские традиции в архитектуре Московского Кремля. Характеризовать и описывать архитектурные особенности соборов Московского Кремля;

- различать и характеризовать особенности древнерусской иконописи. Понимать значение иконы «Троица» Андрея Рублева в общественной, духовной и художественной жизни Руси;
- узнавать и описывать памятники шатрового зодчества;
- характеризовать особенности церкви Вознесения в селе Коломенском и храма Покрова-на-Рву;
- раскрывать особенности новых иконописных традиций в XVII веке. Отличать по характерным особенностям икону и парсуну;
- работать над проектом (индивидуальным или коллективным), создавая разнообразные творческие композиции в материалах по различным темам;
- различать стилевые особенности разных школ архитектуры Древней Руси;
- создавать с натуры и по воображению архитектурные образы графическими материалами и др.;
- работать над эскизом монументального произведения (витраж, мозаика, роспись, монументальная скульптура); использовать выразительный язык при моделировании архитектурного пространства;
- сравнивать, сопоставлять и анализировать произведения живописи Древней Руси;
- рассуждать о значении художественного образа древнерусской культуры;
- ориентироваться в широком разнообразии стилей и направлений изобразительного искусства и архитектуры XVIII – XIX веков;
- использовать в речи новые термины, связанные со стилями в изобразительном искусстве и архитектуре XVIII – XIX веков;
- выявлять и называть характерные особенности русской портретной живописи XVIII века;
- характеризовать признаки и особенности московского барокко;

- создавать разнообразные творческие работы (фантазийные конструкции) в материале.

Выпускник получит возможность научиться:

- активно использовать язык изобразительного искусства и различные художественные материалы для освоения содержания различных учебных предметов (литературы, окружающего мира, технологии и др.);

- владеть диалогической формой коммуникации, уметь аргументировать свою точку зрения в процессе изучения изобразительного искусства;

- различать и передавать в художественно-творческой деятельности характер, эмоциональное состояние и свое отношение к природе, человеку, обществу; осознавать общечеловеческие ценности, выраженные в главных темах искусства;

- выделять признаки для установления стилевых связей в процессе изучения изобразительного искусства;

- понимать специфику изображения в полиграфии;

- различать формы полиграфической продукции: книги, журналы, плакаты, афиши и др.);

- различать и характеризовать типы изображения в полиграфии (графическое, живописное, компьютерное, фотографическое);

- проектировать обложку книги, рекламы открытки, визитки и др.;

- создавать художественную композицию макета книги, журнала;

- называть имена великих русских живописцев и архитекторов XVIII – XIX веков;

- называть и характеризовать произведения изобразительного искусства и архитектуры русских художников XVIII – XIX веков;

- называть имена выдающихся русских художников-ваятелей XVIII века и определять скульптурные памятники;

- называть имена выдающихся художников «Товарищества передвижников» и определять их произведения живописи;
- называть имена выдающихся русских художников-пейзажистов XIX века и определять произведения пейзажной живописи;
- понимать особенности исторического жанра, определять произведения исторической живописи;
- активно воспринимать произведения искусства и аргументированно анализировать разные уровни своего восприятия, понимать изобразительные метафоры и видеть целостную картину мира, присущую произведениям искусства;
- определять «Русский стиль» в архитектуре модерна, называть памятники архитектуры модерна;
- использовать навыки формообразования, использования объемов в архитектуре (макеты из бумаги, картона, пластилина); создавать композиционные макеты объектов на предметной плоскости и в пространстве;
- называть имена выдающихся русских художников-ваятелей второй половины XIX века и определять памятники монументальной скульптуры;
- создавать разнообразные творческие работы (фантазийные конструкции) в материале;
- узнавать основные художественные направления в искусстве XIX и XX веков;
- узнавать, называть основные художественные стили в европейском и русском искусстве и время их развития в истории культуры;
- осознавать главные темы искусства и, обращаясь к ним в собственной художественно-творческой деятельности, создавать выразительные образы;
- применять творческий опыт разработки художественного проекта – создания композиции на определенную тему;

- понимать смысл традиций и новаторства в изобразительном искусстве XX века. Модерн. Авангард. Сюрреализм;
- характеризовать стиль модерн в архитектуре. Ф.О. Шехтель. А. Гауди;
- создавать с натуры и по воображению архитектурные образы графическими материалами и др.;
- работать над эскизом монументального произведения (витраж, мозаика, роспись, монументальная скульптура);
- использовать выразительный язык при моделировании архитектурного пространства;
- характеризовать крупнейшие художественные музеи мира и России;
- получать представления об особенностях художественных коллекций крупнейших музеев мира;
- использовать навыки коллективной работы над объемно-пространственной композицией;
- понимать основы сценографии как вида художественного творчества;
- понимать роль костюма, маски и грима в искусстве актерского перевоплощения;
- называть имена российских художников (А.Я. Головин, А.Н. Бенуа, М.В. Добужинский);
- различать особенности художественной фотографии;
- различать выразительные средства художественной фотографии (композиция, план, ракурс, свет, ритм и др.);
- понимать изобразительную природу экранных искусств;
- характеризовать принципы киномонтажа в создании художественного образа;
- различать понятия: игровой и документальный фильм;

- называть имена мастеров российского кинематографа.
С.М. Эйзенштейн. А.А. Тарковский. С.Ф. Бондарчук. Н.С. Михалков;
- понимать основы искусства телевидения;
- понимать различия в творческой работе художника-живописца и сценографа;
- применять полученные знания о типах оформления сцены при создании школьного спектакля;
- применять в практике любительского спектакля художественно-творческие умения по созданию костюмов, грима и т. д. для спектакля из доступных материалов;
- добиваться в практической работе большей выразительности костюма и его стилизового единства со сценографией спектакля;
- использовать элементарные навыки основ фотосъемки, осознанно осуществлять выбор объекта и точки съемки, ракурса, плана как художественно-выразительных средств фотографии;
- применять в своей съемочной практике ранее приобретенные знания и навыки композиции, чувства цвета, глубины пространства и т. д.;
- пользоваться компьютерной обработкой фотоснимка при исправлении отдельных недочетов и случайностей;
- понимать и объяснять синтетическую природу фильма;
- применять первоначальные навыки в создании сценария и замысла фильма;
- применять полученные ранее знания по композиции и построению кадра;
- использовать первоначальные навыки операторской грамоты, техники съемки и компьютерного монтажа;
- применять сценарно-режиссерские навыки при построении текстового и изобразительного сюжета, а также звукового ряда своей компьютерной анимации;

- *смотреть и анализировать с точки зрения режиссерского, монтажно-операторского искусства фильмы мастеров кино;*
- *использовать опыт документальной съемки и тележурналистики для формирования школьного телевидения;*
- *реализовывать сценарно-режиссерскую и операторскую грамоту в практике создания видео-этюда.*

Содержание учебного предмета

Программа учебного предмета «Изобразительное искусство» ориентирована на развитие компетенций в области освоения культурного наследия, умения ориентироваться в различных сферах мировой художественной культуры, на формирование у обучающихся целостных представлений об исторических традициях и ценностях русской художественной культуры.

В программе предусмотрена практическая художественно-творческая деятельность, аналитическое восприятие произведений искусства. Программа включает в себя основы разных видов визуально-пространственных искусств – живописи, графики, скульптуры, дизайна, архитектуры, народного и декоративно-прикладного искусства, театра, фото- и киноискусства.

Отличительной особенностью программы является новый взгляд на предмет «Изобразительное искусство», суть которого заключается в том, что искусство в нем рассматривается как особая духовная сфера, концентрирующая в себе колоссальный эстетический, художественный и нравственный мировой опыт. Как целостность, состоящая из народного искусства и профессионально-художественного, проявляющихся и живущих по своим законам и находящихся в постоянном взаимодействии.

В программу включены следующие основные виды художественно-творческой деятельности:

- ценностно-ориентационная и коммуникативная деятельность;
- изобразительная деятельность (основы художественного изображения);
- декоративно-прикладная деятельность (основы народного и декоративно-прикладного искусства);
- художественно-конструкторская деятельность (элементы дизайна и архитектуры);

- художественно-творческая деятельность на основе синтеза искусств.

Связующим звеном предмета «Изобразительного искусства» с другими предметами является художественный образ, созданный средствами разных видов искусства и создаваемый обучающимися в различных видах художественной деятельности.

Изучение предмета «Изобразительное искусство» построено на освоении общенаучных методов (наблюдение, измерение, моделирование), освоении практического применения знаний и основано на межпредметных связях с предметами: «История России», «Обществознание», «География», «Математика», «Технология».

Связующим звеном предмета «Изобразительного искусства» с другими предметами является художественный образ, созданный средствами разных видов искусства и создаваемый обучающимися в различных видах художественной деятельности.

Изучение предмета «Изобразительное искусство» построено на освоении общенаучных методов (наблюдение, измерение, эксперимент, моделирование), освоении практического применения знаний и основано на межпредметных связях с предметами: «История России», «Обществознание», «География», «Математика», «Технология».

Народное художественное творчество – неиссякаемый источник самобытной красоты

Солярные знаки (декоративное изображение и их условно-символический характер). Древние образы в народном творчестве. Русская изба: единство конструкции и декора. Крестьянский дом как отражение уклада крестьянской жизни и памятник архитектуры. Орнамент как основа декоративного украшения. Праздничный народный костюм – целостный художественный образ. Обрядовые действия народного праздника, их символическое значение. Различие национальных особенностей русского

орнамента и орнаментов других народов России. Древние образы в народных игрушках (Дымковская игрушка, Филимоновская игрушка). Композиционное, стилевое и цветовое единство в изделиях народных промыслов (искусство Гжели, Городецкая роспись, Хохлома, Жостово, роспись по металлу, щепка, роспись по лубу и дереву, тиснение и резьба по бересте). Связь времен в народном искусстве.

Виды изобразительного искусства и основы образного языка

Пространственные искусства. Художественные материалы. Жанры в изобразительном искусстве. Выразительные возможности изобразительного искусства. Язык и смысл. Рисунок – основа изобразительного творчества. Художественный образ. Силевое единство. Линия, пятно. Ритм. Цвет. Основы цветоведения. Композиция. Натюрморт. Понятие формы. Геометрические тела: куб, шар, цилиндр, конус, призма. Многообразие форм окружающего мира. Изображение объема на плоскости. Освещение. Свет и тень. Натюрморт в графике. Цвет в натюрморте. Пейзаж. Правила построения перспективы. Воздушная перспектива. Пейзаж настроения. Природа и художник. Пейзаж в живописи художников – импрессионистов (К. Моне, А. Сислей). Пейзаж в графике. Работа на пленэре.

Понимание смысла деятельности художника

Портрет. Конструкция головы человека и ее основные пропорции. Изображение головы человека в пространстве. Портрет в скульптуре. Графический портретный рисунок. Образные возможности освещения в портрете. Роль цвета в портрете. Великие портретисты прошлого (В.А. Тропинин, И.Е. Репин, И.Н. Крамской, В.А. Серов). Портрет в изобразительном искусстве XX века (К.С. Петров-Водкин, П.Д. Корин).

Изображение фигуры человека и образ человека. Изображение фигуры человека в истории искусства (Леонардо да Винчи, Микеланджело Буанаротти, О. Роден). Пропорции и строение фигуры человека. Лепка фигуры человека. набросок фигуры человека с натуры. Основы

представлений о выражении в образах искусства нравственного поиска человечества (В.М. Васнецов, М.В. Нестеров).

Вечные темы и великие исторические события в искусстве

Сюжет и содержание в картине. Процесс работы над тематической картиной. Библейские сюжеты в мировом изобразительном искусстве (Леонардо да Винчи, Рембрандт, Микеланджело Буонаротти, Рафаэль Санти). Мифологические темы в зарубежном искусстве (С. Боттичелли, Джорджоне, Рафаэль Санти). Русская религиозная живопись XIX века (А.А. Иванов, И.Н. Крамской, В.Д. Поленов). Тематическая картина в русском искусстве XIX века (К.П. Брюллов). Историческая живопись художников объединения «Мир искусства» (А.Н. Бенуа, Е.Е. Лансере, Н.К. Рерих). Исторические картины из жизни моего города (исторический жанр). Праздники и повседневность в изобразительном искусстве (бытовой жанр). Тема Великой Отечественной войны в монументальном искусстве и в живописи. Мемориальные ансамбли. Место и роль картины в искусстве XX века (Ю.И. Пименов, Ф.П. Решетников, В.Н. Бакшеев, Т.Н. Яблонская). Искусство иллюстрации (И.Я. Билибин, В.А. Милашевский, В.А. Фаворский). Анималистический жанр (В.А. Ватагин, Е.И. Чарушин). Образы животных в современных предметах декоративно-прикладного искусства. Стилизация изображения животных.

Конструктивное искусство: архитектура и дизайн

Художественный язык конструктивных искусств. Роль искусства в организации предметно – пространственной среды жизни человека. От плоскостного изображения к объемному макету. Здание как сочетание различных объемов. Понятие модуля. Важнейшие архитектурные элементы здания. Вещь как сочетание объемов и как образ времени. Единство художественного и функционального в вещи. Форма и материал. Цвет в архитектуре и дизайне. Архитектурный образ как понятие эпохи (Ш.Э. ле Корбюзье). Тенденции и перспективы развития современной архитектуры. Жилое пространство города (город, микрорайон, улица). Природа и

архитектура. Ландшафтный дизайн. Основные школы садово-паркового искусства. Русская усадебная культура XVIII - XIX веков. Искусство флористики. Проектирование пространственной и предметной среды. Дизайн моего сада. История костюма. Композиционно - конструктивные принципы дизайна одежды.

Изобразительное искусство и архитектура России XI –XVII вв.

Художественная культура и искусство Древней Руси, ее символичность, обращенность к внутреннему миру человека. Архитектура Киевской Руси. Мозаика. Красота и своеобразие архитектуры Владимиро-Суздальской Руси. Архитектура Великого Новгорода. Образный мир древнерусской живописи (Андрей Рублев, Феофан Грек, Дионисий). Соборы Московского Кремля. Шатровая архитектура (церковь Вознесения Христова в селе Коломенском, Храм Покрова на Рву). Изобразительное искусство «бунташного века» (парсуна). Московское барокко.

Искусство полиграфии

Специфика изображения в полиграфии. Формы полиграфической продукции (книги, журналы, плакаты, афиши, открытки, буклеты). Типы изображения в полиграфии (графическое, живописное, компьютерное фотографическое). Искусство шрифта. Композиционные основы макетирования в графическом дизайне. Проектирование обложки книги, рекламы, открытки, визитной карточки и др.

Стили, направления виды и жанры в русском изобразительном искусстве и архитектуре XVIII - XIX вв.

Классицизм в русской портретной живописи XVIII века (И.П. Аргунов, Ф.С. Рокотов, Д.Г. Левицкий, В.Л. Боровиковский). Архитектурные шедевры стиля барокко в Санкт-Петербурге (В.В. Растрелли, А. Ринальди). Классицизм в русской архитектуре (В.И. Баженов, М.Ф. Казаков). Русская классическая скульптура XVIII века (Ф.И. Шубин, М.И. Козловский). Жанровая живопись в произведениях русских художников XIX века (П.А. Федотов). «Товарищество передвижников» (И.Н. Крамской, В.Г. Перов, А.И.

Куинджи). Тема русского раздолья в пейзажной живописи XIX века (А.К. Саврасов, И.И. Шишкин, И.И. Левитан, В.Д. Поленов). Исторический жанр (В.И. Суриков). «Русский стиль» в архитектуре модерна (Исторический музей в Москве, Храм Воскресения Христова (Спас на Крови) в г. Санкт - Петербурге). Монументальная скульптура второй половины XIX века (М.О. Микешин, А.М. Опекушин, М.М. Антокольский).

Взаимосвязь истории искусства и истории человечества

Традиции и новаторство в изобразительном искусстве XX века (модерн, авангард, сюрреализм). Модерн в русской архитектуре (Ф. Шехтель). Стиль модерн в зарубежной архитектуре (А. Гауди). Крупнейшие художественные музеи мира и их роль в культуре (Прадо, Лувр, Дрезденская галерея). Российские художественные музеи (Русский музей, Эрмитаж, Третьяковская галерея, Музей изобразительных искусств имени А.С. Пушкина). Художественно-творческие проекты.

Изображение в синтетических и экранных видах искусства и художественная фотография

Роль изображения в синтетических искусствах. Театральное искусство и художник. Сценография – особый вид художественного творчества. Костюм, грим и маска. Театральные художники начала XX века (А.Я. Головин, А.Н. Бенуа, М.В. Добужинский). Опыт художественно-творческой деятельности. Создание художественного образа в искусстве фотографии. Особенности художественной фотографии. Выразительные средства фотографии (композиция, план, ракурс, свет, ритм и др.). Изображение в фотографии и в живописи. Изобразительная природа экранных искусств. Специфика киноизображения: кадр и монтаж. Кинокомпозиция и средства эмоциональной выразительности в фильме (ритм, свет, цвет, музыка, звук). Документальный, игровой и анимационный фильмы. Коллективный процесс творчества в кино (сценарист, режиссер, оператор, художник, актер). Мастера российского кинематографа (С.М. Эйзенштейн, С.Ф. Бондарчук, А.А. Тарковский, Н.С. Михалков).

Телевизионное изображение, его особенности и возможности (видеосюжет, репортаж и др.). Художественно-творческие проекты.

Тематическое планирование

№ темы	Название темы	5 класс	6 класс	7 класс	8 класс
1	Народное художественное творчество – неиссякаемый источник самобытной красоты.	35			
2	Виды изобразительного искусство и основы образного языка.		23		
3	Понимание смысла деятельности художника.		9		
4	Вечные темы и великие исторические события в искусстве.		3		
5	Конструктивное искусство: архитектура и дизайн.			23	
6	Изобразительное искусство и архитектура России XI – XVII вв.			3	
7	Искусство полиграфии			4	
8	Стили, направления виды и жанры в русском изобразительном искусстве и архитектуре XVIII - XIX вв.			2	
9	Взаимосвязь истории искусства и истории человечества			3	
10	Изображение в синтетических и экранных видах искусства и художественная фотография				35
	Всего часов:	35 часов	35 часов	35 часов	35 часов

Учебно-тематическое (поурочное) планирование 5 класс (35 часов из расчета 1 час в неделю)

№	Тема	Содержание	Кол-во часов
1-2	Древние корни народного искусства.	Традиционные образы народного (крестьянского) прикладного искусства. Соляренные знаки (декоративное изображение и их условно-символический характер), конь, птица, мать-земля, древо жизни как выражение мифопоэтических представлений человека о жизни природы, о мире, как обозначение жизненно важных для человека смыслов, как память народов. Связь образа матери-земли с символами плодородия. Форма и цвет как знаки, символизирующие идею обожествления солнца, неба и земли нашими далекими предками.	2
3	Убранство русской избы. Крестьянский дом как отражение крестьянской жизни	Русская изба: единство конструкции и декора. Дом – мир, обжитой человеком, образ освоенного пространства. Дом как микрокосмос. Избы севера и средней полосы России. Единство конструкции и декора в традиционном русском жилище. Крестьянский дом как отражение уклада крестьянской жизни и памятник архитектуры. Отражение картины мира в трехчастной структуре и в декоре крестьянского дома (крыша, фронтоны – небо, рубленая клеть – земля, поклеть (подпол) – подземный мир; знаки-образы в декоре избы, связанные с разными сферами обитания). Декоративное убранство (наряд) крестьянского дома: охлупень, полотенце, причелины, лобовая доска, наличники, ставни. Символическое значение образов и мотивов в узорном убранстве русских изб	1
4	Внутренний мир русской избы. Древние образы в народном творчестве	Деревенский мудро устроенный быт. Устройство внутреннего пространства крестьянского дома, его символика (потолок – небо, пол – земля, подпол – подземный мир, окна – очи, свет). Жизненно важные центры в крестьянском доме: печь, красный угол, коник, полати и др. Круг предметов быта, труда (ткацкий стан, прялка, люлька, светец и т.п.), включение их в пространство дома. Единство пользы и красоты в крестьянском жилище	1
5	Конструкция и	Русские прялки, деревянная резня и расписная посуда, предметы труда – область	1

	декор предметов народного быта. Древние образы в народном творчестве	конструктивной фантазии, умелого владения материалом, высокого художественного вкуса народных мастеров. Единство пользы и красоты, конструкции и декора. Предметы народного быта: прялки, ковши (ковш-скопкарь, ковш-конюх, ковш-черпак), ендовы, солоницы, хлебницы, вальки, рубеля и др. Символическое значение декоративных элементов в резьбе и росписи. Нарядный декор – не только украшение предмета, но и выражение представлений людей об упорядоченности мироздания в образной форме. Превращение бытового, утилитарного предмета в вещь-образ	
6	Контрольная работа №1 по теме «Русская народная вышивка. Древние образы в народном творчестве»	Крестьянская вышивка – хранительница древнейших образов и мотивов, устойчивости их вариативных решений. Условность языка орнамента, его символическое значение. Особенности орнаментальных построений в вышивках полотенец, подзоров, женских рубах и др. Связь образов и мотивов крестьянской вышивки с природой, их необычайная выразительность (мотив птицы, коня и всадника, матери-земли, древа жизни и т.д. Символика цвета в крестьянской вышивке (белый цвет, красный цвет).	1
7	Праздничный народный костюм – целостный художественный образ. Свадебный костюм, головной убор	Народный праздничный костюм – целостный художественный образ. Северорусский комплекс (в основе – сарафан) и южнорусский (в основе – панёва) комплекс женской одежды. Рубаха – основа женского и мужского костюмов. Разнообразие форм и украшений народного праздничного костюма в различных регионах России. Свадебный костюм. Формы и декор женских головных уборов. Выражение идеи целостности мироздания через связь небесного, земного и подземно-подводного миров, идеи плодородия в образном строе народного праздничного костюма. Защитная функция декоративных элементов крестьянского костюма. Символика цвета в народной одежде	1
8	Народные праздничные обряды	Календарные народные праздники – это способ участия человека, связанного с землей, в событиях природы (будь то посев или созревание колоса), это коллективное ощущение целостности мира, народное творчество в действии.	1

		Обрядовые действия народного праздника (святочные, масленичные обряды, зеленые святки, осенние праздники), их символическое значение	
9-10	Древние образы в народных игрушках	Магическая роль глиняной игрушки в глубокой древности. Традиционные древние образы (конь, птица, баба) в современных народных игрушках. Особенности пластической формы, росписи глиняных игрушек, принадлежащих к различным художественным промыслам. Композиционное, стилевое и цветовое единство в изделиях народных промыслов (искусство Гжели, Городецкая роспись, Хохлома, Жостово, роспись по металлу, щепе, роспись по лубу и дереву, тиснение и резьба по бересте). Единство формы и декора в народной игрушке. Особенности цветового строя, основные декоративные элементы росписи филимоновской, дымковской, каргопольской игрушек.	2
11	Искусство Гжели	Краткие сведения из истории развития гжельской керамики. Значение промысла для отечественной народной культуры. Слияние промысла с художественной промышленностью. Природные мотивы в изделиях гжельских мастеров. Разнообразие и скульптурность посудных форм, единство формы и декора. Орнаментальные и декоративно-сюжетные композиции. Особенности гжельской росписи: сочетание синего и белого, игра тонов, тоновые контрасты, виртуозный круговой «мазок с тенями», дающий пятно с игрой тональных переходов – от светлого к темному. Сочетание мазка-пятна с тонкой прямой, волнистой, спиралевидной линией.	1
12	Городецкая роспись. Орнамент как основа декоративного украшения	Краткие сведения из истории развития городецкой росписи. Изделия Городца – национальное достояние отечественной культуры. Своеобразие городецкой росписи, единство предметной формы и декора. Бутоны, купавки, розаны – традиционные элементы городецкой росписи. Птица и конь – традиционные мотивы городецкой росписи. Красочность, изящество, отточенность линейного рисунка в орнаментальных и сюжетных росписях. Основные приемы городецкой росписи	1
13	Хохлома. Орнамент	Различие национальных особенностей русского орнамента и орнаментов других	1

	как основа декоративного украшения	народов России. Краткие сведения из истории развития хохломского промысла. Своеобразие хохломской росписи. Связь традиционного орнамента с природой. Травный узор, или «травка», - главный мотив хохломской росписи. Основные элементы травного орнамента, последовательность его выполнения. Роспись «под фон», или фоновое письмо, его особенности. Причудливо-затейливая роспись «кудрина». Национальные мотивы в «золотой» росписи посуды Башкирии.	
14	Жостово. Роспись по металлу. Орнамент как основа декоративного украшения	Краткие сведения из истории художественного промысла. Разнообразие форм подносов, фонов и вариантов построения цветочных композиций, сочетание в росписи крупных, средних и мелких форм цветов. Жостовская роспись – свободная кистевая, живописная импровизация. Создание в живописи эффекта освещенности, объемности в изображении цветов. Основные приемы жостовского письма, формирующие букет: замалёвок, тенёжка, прокладка, бликовка, чертёжка, привязка	1
15	Щепа. Роспись по лубу и дереву. Тиснение и резьба по бересте	Дерево и береста - основные материалы в крестьянском быту. Щепная птица счастья – птица света. Изделия из бересты: коробка, хлебницы, набирухи для ягод, туеса – творения искусных мастеров. Резное узорочье берестяных изделий	1
16	Контрольная работа №2 по теме «Роль народных художественных промыслов в современной жизни»	Связь времен в народном искусстве.	1
17	Зачем людям украшения	Предметы декоративного искусства несут на себе печать определенных человеческих отношений. Украсить – значит наполнить вещь общественно значимым смыслом, определить социальную роль ее хозяина. Эта роль сказывается на всём образном строе вещи: характере деталей, рисунке орнамента,	1

		цветовом строе, композиции. Особенности украшений воинов, древних охотников, вождя племени, царя и т.д.	
18-19	Роль декоративного искусства в жизни древнего общества	Роль декоративно-прикладного искусства в Древнем Египте. Подчеркивание власти, могущества, знатности египетских фараонов с помощью декоративного искусства. Символика элементов декора в произведениях Древнего Египта, их связь с мировоззрением египтян (изображение лотоса, жука-скарабея, священной кобры, ладьи вечности, глаза-уаджета и др.). Различие одежд людей высших и низших сословий. Символика цвета в украшениях	2
20-21	Одежда говорит о человеке	Одежда, костюм не только служат практическим целям, но и являются особым знаком – знаком положения человека в обществе, его роли в обществе.	2
22-23	Декоративно-прикладное искусство Древнего Китая	Строгая регламентация в одежде людей разных сословий. Символы императора. Знаки различия в одежде высших чиновников. Одежды знатных китайцев, их украшения.	2
24-25	Декоративно-прикладное искусство Западной Европы XVIIвека	Декоративно-прикладное искусство Западной Европы XVIIвека (эпоха барокко), которое было совершенно не похоже древнеегипетское, древнекитайское своими формами, орнаментикой, цветовой гаммой. Однако суть декора (украшений) остается та же – выявлять роль людей, их отношения в обществе, а также выявлять и подчеркивать определенные общности людей по классовому, сословному и профессиональному признакам. Черты торжественности, парадности, чрезмерной декоративности в декоративно-прикладном искусстве XVIIвека. Причудливость формы, пышная декоративная отделка интерьеров, мебели, предметов быта. Костюм придворной знати, акцент в костюме на привилегированное положение человека в обществе. Одежда буржуазии, простых горожан	2
26-27	О чем рассказывают нам	Декоративность, орнаментальность, изобразительная условность искусства геральдики.	2

	гербы и эмблемы	<p>Первые гербы, которые появились в Западной Европе в Средние века. Роль геральдики в жизни рыцарского общества. Фамильный герб как знак достоинства его владельца, символ чести рода.</p> <p>Гербы ремесленных цехов в эпоху Средневековья как отражение характера их деятельности.</p> <p>Основные части классического герба. Формы щитов, геральдические и негеральдические фигуры, взятые из жизни и мифологии, их символическое значение. Символика цвета в классической геральдике. Составные элементы старинного герба (щит, щитодержатели, корона, шлем, девиз, мантия).</p> <p>Символы и эмблемы в современном обществе: отличительные знаки государства, города, партии, фирмы и др.</p>	
28	Контрольная работа №3 по теме «Роль декоративного искусства в жизни человека и общества»		1
29-30	Современное выставочное искусство	<p>Многообразие материалов и техник современного декоративно-прикладного искусства (художественная керамика, стекло, металл, гобелен, роспись по ткани, моделирование одежды).</p> <p>Современное понимание красоты профессиональными художниками – мастерами декоративно-прикладного искусства. Насыщенность произведений яркой образностью, причудливой игрой фантазии и воображения.</p>	2
31-32	Пластический язык материала	<p>Пластический язык материала, его роль в создании художественного образа. Роль выразительных средств (форма, линия, пятно, цвет, ритм, фактура) в построении декоративной композиции в конкретном материале.</p> <p>Декоративный ансамбль как возможность объединения отдельных предметов в целостный художественный образ. Творческая интерпретация древних образов</p>	2

		народного искусства в работах современных художников	
33-34	Ты сам мастер	<p>Коллективная реализация в конкретном материале разнообразных творческих замыслов.</p> <p>Технология работы с выбранным материалом (плетение, коллаж, керамический рельеф, роспись по дереву и т.д.), постепенное, поэтапное выполнение задуманного панно. Выполнение «картона», т.е. эскиза будущей работы в натуральную величину. Деление общей композиции на фрагменты. Соединение готовых фрагментов в более крупные блоки. Их монтаж в общее декоративное панно.</p> <p>Лоскутная аппликация, или коллаж.</p> <p>Витраж в оформлении интерьера школы.</p> <p>Нарядные декоративные вазы.</p> <p>Декоративные игрушки из мочала.</p> <p>Декоративные куклы</p>	2
35	Контрольная работа №4. Итоговая контрольная работа по курсу ИЗО за 5 класс		1

Учебно-тематическое (поурочное) планирование 6 класс (35 часов из расчета 1 час в неделю)

№	Тема	Содержание	Кол-во часов
1	Изобразительное искусство. Семья пространственных искусств. Художественные материалы	<p>Искусство и его виды. Пространственные и временные виды искусства.</p> <p>Пространственные виды искусства и причины деления их на виды. Какое место в нашей жизни занимают разные виды деятельности художника, где мы встречаемся с деятельностью художника?</p> <p>Изобразительные, конструктивные и декоративные виды пространственных искусств и их назначение в жизни людей.</p> <p>Роль пространственных искусств в создании предметно-пространственной среды нашей жизни, в организации общения людей, в художественном познании и формировании наших образных представлений о мире.</p> <p>Виды станкового изобразительного искусства: живопись, графика, скульптура.</p> <p>Художник и зритель: художественный диалог.</p> <p>Творческий характер работы художника и творческий характер зрительного восприятия.</p> <p>Зрительские умения, зрительская культура и творчество зрителя.</p> <p>Значение особенностей художественного материала в создании художественного образа.</p> <p>Художественный материал и художественный изобразительный язык.</p> <p>Художественный материал и художественная техника.</p> <p>Основные скульптурные материалы: особенности их выразительности и применения.</p> <p>Графические материалы и их особенности.</p> <p>Живописные материалы. Разные виды красок и их применение в разных видах работы художника.</p>	1
2	Контрольная		1

	работа №1. Входная контрольная работа по курсу ИЗО за 5 класс		
3	Рисунок – основа изобразительного творчества. Художественный образ	Рисунок – основа мастерства художника. Виды рисунка. Подготовительный рисунок как этап в работе над произведением любого вида пространственных искусств. Зарисовка. Набросок. Учебный рисунок. Творческий рисунок как самостоятельное графическое произведение. Выразительные возможности графических материалов. Навыки работы с графическими материалами. Развитие навыка рисования. Рисунок с натуры. Умение рассматривать, сравнивать и обобщать пространственные формы.	1
4	Линия и ее выразительные возможности. Ритм линий.	Выразительные свойства линии, виды и характер линейных изображений. Условность и образность линейного изображения. Ритм линий, ритмическая организация листа. Роль ритма в создании художественного образа. Линейные графические рисунки известных отечественных и зарубежных мастеров	1
5	Пятно как средство выражения. Ритм пятен.	Пятно в изобразительном искусстве. Роль пятна в изображении и его выразительные возможности. Понятие силуэта. Тон и тональные отношения: темное и светлое. Тональная шкала. Понятие тонального контраста. Резкий (сильный) контраст и мягкий (слабый) контраст. Характер поверхности пятна – понятие фактуры. Граница пятна. Композиция листа: ритм пятен, доминирующее пятно. Линия и пятно.	1
6	Цвет. Основы цветоведения.	Понятие цвета в изобразительном искусстве. Цвет и свет, источник света. Физическая основа цвета и восприятия цвета человеком. Цветовой спектр, радуга. Цветовой круг как наглядный геометрический порядок множества цветов.	1

		<p>Основные и составные цвета. Дополнительный цвет.</p> <p>Насыщенность цвета, светлота цвета, цветотональная шкала.</p> <p>Восприятие цвета – ощущения, впечатления от цвета. Воздействие цвета на человека. Изменчивость нашего восприятия цвета в зависимости от взаимодействия цветовых пятен.</p> <p>Символическое значение цвета в различных культурах. Значение символического понимания цвета и его воздействия на наше восприятие.</p>	
7	Цвет в произведениях живописи.	<p>Эмоциональное восприятие цвета человеком.</p> <p>Цвет в окружающей нас жизни. Цвет как выразительное средство в пространственных искусствах.</p> <p>Искусство живописи.</p> <p>Понятие цветовых отношений. Цветовой контраст. Понятие тёплого и холодного цвета.</p> <p>Понятие "локальный цвет".</p> <p>Понятие "колорит". Колорит в живописи как цветовой строй, выражающий образную мысль художника.</p> <p>Умение видеть цветовые отношения.</p> <p>Живое смешение красок. Взаимодействия цветовых пятен и цветовая композиция. Фактура в живописи. Выразительность мазка.</p>	1
8	Объемные изображения в скульптуре	<p>Скульптура как вид изобразительного искусства. Виды скульптуры и их назначение в жизни людей. Скульптурные памятники, парковая скульптура, камерная скульптура, произведения мелкой пластики. Рельеф, виды рельефа.</p> <p>Выразительные возможности объемного изображения. Связь объема с окружающим пространством и освещением.</p> <p>Характер материала в скульптуре: глина (терракота, майолика, фаянс), камень (гранит, мрамор, известняк), металл (бронза, медь, железо), дерево и др.</p> <p>Выразительные свойства разных материалов и применение их в различных видах скульптуры.</p> <p>Особенности восприятия скульптурного произведения зрителем, зрительские</p>	1

		<p>умения. Обход как важнейшее условие восприятия круговой пластики. <i>Монументальная скульптура второй половины XIX века (М.О. Микешин, А.М. Опекушин, М.М. Антокольский).</i></p>	
9	Контрольная работа №2 по теме «Основы языка изображения»	<p>Виды изобразительного искусства и их назначение в жизни людей. Представление о языке изобразительного искусства как о языке выразительной формы. Художественные материалы и их выразительные возможности. Художественное творчество и художественное мастерство. Художественное восприятие произведений и художественное восприятие реальности, зрительские умения. Культуросоцидающая роль изобразительного искусства.</p>	1
10	Реальность и фантазия в творчестве художника	<p>Изображение как познание окружающего мира и отношение к нему человека. Условность и правдоподобие в изобразительном искусстве. Реальность и фантазия в творческой деятельности художника. Правда искусства как реальность, пережитая человеком. Выражение авторского отношения к изображаемому. Выразительные средства и правила изображения в изобразительном искусстве. Ценность произведений искусства. <i>Жанровая живопись в произведениях русских художников XIX века (П.А. Федотов). «Товарищество передвижников» (И.Н. Крамской, В.Г. Перов, А.И. Куинджи).</i></p>	1
11	Изображения предметного мира - натюрморт	<p>Многообразие форм изображения мира вещей в разные исторические эпохи. Изображение предметов как знаков характеристики человека, его занятий и положения в обществе. Описательные и знаковые задачи в изображении предметов. Интерес в искусстве к правдоподобию изображению реального мира. Появление жанра натюрморта. Натюрморт в истории искусства. Натюрморт в живописи, графике, скульптуре. Плоскостное изображение и его место в истории искусства.</p>	1
12	Понятие формы.	<p>Многообразие форм в мире. Понятие пространственной формы. Линейные,</p>	1

	Многообразие форм окружающего мира	плоскостные и объемные формы. Плоские геометрические фигуры, которые лежат в основе многообразия форм. Геометрические тела: куб, шар, цилиндр, конус, призма. Формы простые и сложные. Конструкция сложной формы из простых геометрических тел. Метод геометрического структурирования и прочтения сложной формы предмета. Умение видеть конструкцию сложной формы	
13	Изображение объема на плоскости и линейная перспектива.	Плоскость и объем. Изображение трехмерного пространственного мира на плоскости. Задачи изображения и особенности правил изображения в эпоху Средневековья. Новое понимание личности человека в эпоху Возрождения и задачи познания мира. Изображение как окно в мир и рождение правил иллюзорной «научной» перспективы. Перспектива как способ изображения на плоскости предметов в пространстве. Правила объемного изображения геометрических тел. Линейное построение предмета в пространстве. Линия горизонта, точка зрения и точка схода. Правила перспективных сокращений. Изображение окружности в перспективе, ракурс.	1
14	Освещение. Свет и тень	Освещение как средство выявления объема предмета. Источник освещения. Понятие «свет», «блик», «полутень», «собственная тень», «рефлекс», «падающая тень». Освещение как выразительное средство. Борьба света и тени, светлого и темного как средство построения композиций драматического содержания. Возрастающее внимание художников в процессе исторического развития к реальности и углублению внутреннего пространства изображения. Появление станковой картины. Картина-натюрморт XVII-XVIII веков.	1
15	Натюрморт в графике.	Графическое изображение натюрморта. Композиция и образный строй в натюрморте: ритм пятен, пропорции, движение и покой, случайность и порядок. Выразительность фактуры. Графические материалы, инструменты и художественные техники.	1

		<p>Печатная графика и ее виды. Гравюра и различные техники гравюры. Печатная форма (матрица). Эстамп – оттиск печатной формы.</p>	
16	Цвет в натюрморте	<p>Цвет в живописи, богатство его выразительных возможностей. Собственный цвет предмета (локальный) и цвет в живописи (обусловленный). Цветовая организация натюрморта – ритм цветовых пятен. Выражение цветом в натюрморте настроений и переживаний художника.</p>	1
17	Контрольная работа №3 по теме «Выразительные возможности натюрморта»	<p>Предметный мир в изобразительном искусстве. Выражение в натюрморте мыслей и переживаний художника, его представлений и представлений людей его эпохи об окружающем мире и о себе самих. Жанр натюрморта и его развитие. Натюрморт в искусстве XIX-XX веков. Натюрморт и выражение творческой индивидуальности художника.</p>	1
18	Образ человека – главная тема искусства.	<p>Изображение фигуры человека и образ человека. Изображение фигуры человека в истории искусства (Леонардо да Винчи, Микеланджело Буонаротти, О. Роден). Изображение человека в искусстве разных эпох. История возникновения жанра портрета. Портрет как образ определенного реального человека. Портрет в искусстве Древнего Рима, эпохи Возрождения и в искусстве Портрет в искусстве Древнего Рима, эпохи Возрождения и в искусстве Нового времени. Парадный портрет и лирический портрет. Проблема сходства в портрете. Выражение в портретном изображении характера человека, его внутреннего мира. Портрет в живописи, графике и скульптуре. Великие художники-портретисты. Пропорции и строение фигуры человека. Лепка фигуры человека. Набросок фигуры человека с натуры. Основы представлений о выражении в образах искусства нравственного поиска человечества (В.М. Васнецов, М.В. Нестеров). <i>Классицизм в русской портретной живописи XVIII века (И.П. Аргунов, Ф.С. Рокотов, Д.Г. Левицкий, В.Л. Боровиковский).</i></p>	1

19	Конструкция головы человека и ее пропорции. Изображение головы человека в пространстве	<p>Закономерности построения конструкции головы человека. Большая цельная форма головы и ее части. Пропорции лица человека. Средняя линия и симметрия лица. Величина и форма глаз, носа, расположение и форма рта. Подвижные части лица, мимика.</p> <p>Повороты и ракурсы головы. Соотношение лицевой и черепной частей головы, соотношение головы и шеи.</p> <p>Большая форма и детализация. Шаровидность глаз и призматическая форма носа. Зависимость мягких подвижных тканей лица от конструкции костных форм.</p> <p>Закономерности конструкции и бесконечность индивидуальных особенностей и физиономических типов.</p> <p>Беседа и рассматривание рисунков мастера</p>	1
20	Портрет в скульптуре	<p>Человек – основной предмет изображения в скульптуре. Скульптурный портрет в истории искусства. Выразительные возможности скульптуры. Характер человека и образ эпохи в скульптурном портрете.</p> <p>Скульптурный портрет литературного героя.</p> <p><i>Русская классическая скульптура XVIII века (Ф.И. Шубин, М.И. Козловский).</i></p>	1
21	Графический портретный рисунок	<p>Образ человека в графическом портрете. Рисунок головы человека в истории изобразительного искусства.</p> <p>Индивидуальные особенности, характер, настроение человека в графическом портрете. Выразительные средства и возможности графического изображения.</p> <p>Расположение изображения на листе. Линия и пятно. Роль выразительности графического материала.</p>	1
22	Сатирические образы человека	<p>Правда жизни и язык искусства. Художественное преувеличение. Отбор деталей и обострение образа.</p> <p>Сатирические образы в искусстве.</p> <p>Карикатура. Дружеский шарж.</p> <p>Изображение дружеского шаржа.</p>	1
23	Образные возможности	<p>Выразительные, преобразующие возможности освещения. Роль освещения при создании образа. Изменение образа человека при различном освещении.</p>	1

	освещения в портрете	Постоянство формы и изменение ее восприятия. Свет, направленный сбоку, снизу, рассеянный свет, изображение против света, контрастность освещения.	
24	Роль цвета в портрете	Цветовое решение образа в портрете. Эмоциональное воздействие цвета. Соотношение портретного изображения и его фона как важнейшей составляющей образа. Цвет и тон (темное – светлое). Цвет и характер освещения. Цвет как выражение настроения, характера и индивидуальности героя портрета. Цвет и живописная фактура.	1
25	Великие портретисты прошлого (В.А. Тропинин, И.Е. Репин, И.Н. Крамской, В.А. Серов).	Наращение глубины образа человека в истории западноевропейского и русского искусства. Выражение творческой индивидуальности художника в созданных им портретных образах. Личность художника и его эпоха. Личность героя портрета и творческая интерпретация ее художником. Индивидуальность образного языка в произведениях великих художников.	1
26	Портрет в изобразительном искусстве XX века (К.С. Петров-Водкин, П.Д. Корин)	Особенности и направления развития портретного образа и изображения человека в европейском искусстве XX века. Знаменитые мастера западноевропейского изобразительного искусства (П. Пикассо, А. Матисс, А. Модильяни, С. Дали и др.). Роль и место живописного портрета в отечественном искусстве XX века. Сложность и глубина внутреннего мира человека, связь человека с историей своей страны, стремление выразить правду жизни в образе человека своего времени, трагизм в жизни человека, красота устремленности и созидательной силы человека, красота молодости и многие другие темы в лучших работах отечественных портретистов XX века.	1
27	Контрольная работа №4 по теме «Жанры в изобразительном искусстве»	Жанры в изобразительном искусстве: натюрморт, портрет, пейзаж, бытовой жанр, исторический жанр. Понятие "жанр" в изобразительном искусстве отвечает на вопрос, что изображено. То, что этим хотел сказать художник, называется "содержание произведения".	1

		<p>Историческое развитие жанров и изменение видении мира. История жанров и целостное представление о развитии культуры.</p> <p>Пейзаж как образ природы и жанр изобразительного искусства.</p> <p>Сюжет и содержание в картине. Процесс работы над тематической картиной.</p> <p>Библейские сюжеты в мировом изобразительном искусстве (Леонардо да Винчи, Рембрандт, Микеланджело Буанаротти, Рафаэль Санти). Мифологические темы в зарубежном искусстве (С. Боттичелли, Джорджоне, Рафаэль Санти). Русская религиозная живопись XIX века (А.А. Иванов, И.Н. Крамской, В.Д. Polenov).</p> <p>Тематическая картина в русском искусстве XIX века (К.П. Брюллов).</p> <p>Историческая живопись художников объединения «Мир искусства» (А.Н. Бенуа, Е.Е. Лансере, Н.К. Рерих). Исторические картины из жизни моего города (исторический жанр). Праздники и повседневность в изобразительном искусстве (бытовой жанр). Тема Великой Отечественной войны в монументальном искусстве и в живописи. Мемориальные ансамбли. Место и роль картины в искусстве XX века (Ю.И. Пименов, Ф.П. Решетников, В.Н. Бакшеев, Т.Н. Яблонская). Искусство иллюстрации (И.Я. Билибин, В.А. Милашевский, В.А. Фаворский). Анималистический жанр (В.А. Ватагин, Е.И. Чарушин). Образы животных в современных предметах декоративно-прикладного искусства.</p> <p>Стилизация изображения животных.</p>	
28	Изображение пространства	<p>Проблема изображения глубины пространства на плоскости. Роль искусства в организации предметно – пространственной среды жизни человека. От плоскостного изображения к объемному макету. Способы изображения пространства различные эпохи. Особенности системы изображения в культурах Древнего Востока: Древний Египет, Месопотамия. Пространственное изображение предмета и его развития в искусстве античного мира.</p> <p>Символическая пространство в искусстве Средневековья. Обратная перспектива и зримый мир духовных образов.</p> <p>Потребность в изучении реально наблюдаемого мира в эпоху Возрождения.</p> <p>Изображение глубины пространства, присутствие наблюдателя и открытие</p>	1

		правил линейной перспективы. Картинная плоскость и пространство изображения, организованное художником. Перспектива как одно из художественных средств выражения, как форма определённого содержания, обусловленного культурой эпохи и мировоззрением художника.	
29	Правила построения перспективы. Воздушная перспектива	Навыки изображения, уходящего вдоль пространства. Схема построения перспективы. Присутствие наблюдателя. Точка зрения. Линия горизонта. Точка схода параллельных линий, пространственные сокращения. Прямая и угловая перспектива. Представления о высоком и низком горизонте. Правила воздушной перспективы, планы воздушной перспективы и изменения контрастности. Изменения тона и цвета предметов по мере удаления	1
30	Пейзаж – большой мир.	Красота природного пространство в истории искусства. Искусство изображения пейзажа в Древнем Китае. Пейзаж как фон и место события в европейском искусстве. Появление картины-пейзажа как самостоятельного жанра. Пейзаж эпический и романтический в классическом искусстве. Пейзаж как выражение величия и значительности нашего мира. Огромный и легендарный мир в пейзаже. Организация перспективного пространства в картине. Земля и небо. Роль формата. Высота горизонта в картине и его образный смысл. <i>Тема русского раздолья в пейзажной живописи XIX века (А.К. Саврасов, И.И. Шишкин, И.И. Левитан, В.Д. Поленов).</i>	1
31	Пейзаж настроения. Природа и художник.	Изменчивость состояний природы при разной погоде (сумрак, туман, солнечная погода) в разное время суток (утро, вечер, полдень). Роль освещения в природе. Изменчивость цветовых состояний в природе и умение их наблюдать. Живопись на природе-пленэр. Импрессионизм - направление в живописи XIX века. Задача изображения новых колористических впечатлений. Пейзаж в живописи художников – импрессионистов (К. Моне, А. Сислей). Постимпрессионизм. Состояние в природе и настроение художника, его внутренний мир. Роль колорита в пейзаже настроения. Наблюдение цветовых состояний и освещение в реальном окружающем мире.	1

32	Пейзаж в русской живописи.	История формирования художественного образа природы в русском искусстве. Образ природы в произведениях А. Венецианова и его учеников. А. Саврасов. Картина «Грачи прилетели». Эпический образ России в произведениях И. Шишкина. Пейзажная живопись И. Левитана и значение его творчества для развития российской культуры.	1
33	Пейзаж в графике.	Графические зарисовки и наброски пейзажей в творчестве известных художников. Самостоятельное художественное значение графического пейзажа. Выразительность графических образов великих мастеров. Средства выразительности в графическом рисунке и многообразии графических техник. Печатная графика и ее роль в развитии культуры.	1
34	Городской пейзаж.	Жанр городского пейзажа и его развитие в истории искусства. Достоверность и фантазия в изображении города во времена готики и Возрождения. Жанр архитектурных фантазий и панорамные городские пейзажи. Появление городского пейзажа в русском искусстве. Пейзажи старинной Москвы, Санкт-Петербурга, других русских городов. Значение этих произведений для современной культуры. Образ города в искусстве XX века. Разнообразие в понимании образа города: как урбанистическое противостояние природе и как обжитая, многосложная среда современной жизни. Романтический образ города и город как воплощение истории отечественной культуры: каменная летопись истории. Значение охраны исторического образа современного города	1
35	Контрольная работа №5. Итоговая контрольная работа по теме	Обобщение материала учебного года. Роль изобразительного искусства в жизни людей. Деятельный характер восприятия мира художником: умение видеть как результат изобразительной деятельности. Мир художественного произведения. Язык изобразительного искусства. Средства выразительности и зримая речь.	1

	<p>«Выразительные возможности изобразительного искусства. Язык и смысл».</p>	<p>Изобразительное произведение как форма общения, диалог между художником и зрителем. Творческие способности зрения. Деятельность зрителя и личностный смысл восприятия искусства. Восприятие искусства и искусство восприятия мира.</p> <p><i>Исторический жанр (В.И. Суриков). «Русский стиль» в архитектуре модерна (Исторический музей в Москве, Храм Воскресения Христова (Спас на Крови) в г. Санкт - Петербурге).</i></p> <p><i>Традиции и новаторство в изобразительном искусстве XX века (модерн, авангард, сюрреализм). Модерн в русской архитектуре (Ф. Шехтель). Стиль модерн в зарубежной архитектуре (А. Гауди). Крупнейшие художественные музеи мира и их роль в культуре (Прадо, Лувр, Дрезденская галерея). Российские художественные музеи (Русский музей, Эрмитаж, Третьяковская галерея, Музей изобразительных искусств имени А.С. Пушкина). Художественно-творческие проекты.</i></p>	
--	---	---	--

Учебно-тематическое (поурочное) планирование 7 класс

№	Тема	Содержание	Кол-во часов
1	<p>Основы композиции в конструктивных искусствах. Гармония, контраст и выразительность плоскостной композиции. Прямые линии и организация пространства</p>	<p>Объемно-пространственная и плоскостная композиции. Основные типы композиций: симметричная и ассиметричная, фронтальная и глубинная. Гармония, контраст и выразительность плоскостной композиции, или «Внесём порядок в хаос!» Гармония и контраст, баланс масс и динамическое равновесие, движение и статика, ритм, замкнутость и разомкнутость композиции (все вариации рассматриваются на примере упражнений с простейшими формами – прямоугольники, квадраты).</p> <p>Решение с помощью простейших композиционных элементов художественно-эмоциональных задач. Ритм и движение, разреженность и сгущенность. Прямые линии: соединение элементов композиции и членение плоскости. Образно-художественная осмысленность простейших плоскостных композиций. Монтажность соединений элементов, порождающая новый образ.</p>	1
2	<p>Контрольная работа №1. Входная контрольная работа</p>		1
3	<p>Цвет – элемент композиционного творчества.</p>	<p>Функциональные задачи цвета в конструктивных искусствах. Применение локального цвета. Сближенность цветов и контраст. Цветовой акцент, ритм цветовых форм, доминанта.</p>	1
4	<p>Свободные формы: линии и пятна</p>	<p>Выразительность линии и пятна, интонационность и многоплановость.</p>	1
5	<p>Буква – строка –</p>	<p>Буква как изобразительно-смысловой символ звука. Буква и искусство шрифта,</p>	1

	текст. Искусства шрифта	«архитектура» шрифта, шрифтовые гарнитуры. Шрифт и содержание текста. Понимание печатного слова, типографской строки как элементов плоскостной композиции. Логотип. <i>Специфика изображения в полиграфии. Формы полиграфической продукции (книги, журналы, плакаты, афиши, открытки, буклеты).</i>	
6	Когда текст и изображение вместе. Композиционные основы макетирования в графическом дизайне	Синтез слова и изображения в искусстве плаката, монтажность их соединения, образно-информационная цельность. Стилистика изображений и способы их композиционного расположения в пространстве плаката и поздравительной открытки. <i>Типы изображения в полиграфии (графическое, живописное, компьютерное фотографическое). Проектирование обложки книги, рекламы, открытки, визитной карточки и др.</i>	1
7	В бескрайнем море книг и журналов. Многообразие форм графического дизайна	Многообразие видов графического дизайна: от визитки до книги. Соединение текста и изображения. Элементы, составляющие конструкцию и художественное оформление книги, журнала. Коллажная композиция: образность и технология.	1
8	Контрольная работа №2 по теме «В бескрайнем море книг и журналов. Многообразие форм графического дизайна»		
9-10	Объект и пространство. От	Композиция плоскостная и пространственная. Прочтение плоскостной композиции как схематического изображения объемов в пространстве при	2

	плоскостного изображения к объемному макету	взгляде на них сверху. Композиция пятен и линий как чертеж объектов в пространстве. Понятие чертежа как плоскостного изображения объемов, когда точка – вертикаль, круг – цилиндр или шар, кольцо – цилиндр и т. д. Понимание учащимися проекционной природы чертежа.	
11	Взаимосвязь объектов в архитектурном макете	Прочтение по рисунку простых геометрических тел, а также прямых, ломаных, кривых линий. Конструирование их в объеме и применение в пространственно-макетных композициях. Вспомогательные соединительные элементы в пространственной композиции. Понятие рельефа местности и способы его обозначения на макете. Дизайн проекта: введение монохромного цвета.	1
12	Конструкция: часть и целое. Здание как сочетание различных объемов. Понятие модуля	Прослеживание структур заданий различных архитектурных стилей и эпох. Выявление простых объемов, образующих дом. Взаимное влияние объемов и их сочетание на образный характер постройки. Баланс функциональности и художественной красоты здания. Деталь и целое. Достижение выразительности и целесообразности конструкции. Модуль как основа эстетической цельности постройки и домостроительной индустрии. <i>Архитектурные шедевры стиля барокко в Санкт-Петербурге (В.В. Растрелли, А. Ринальди). Классицизм в русской архитектуре (В.И. Баженов, М.Ф. Казаков).</i>	1
13	Контрольная работа №3 по теме «Важнейшие архитектурные элементы здания»	Рассмотрение различных типов зданий, выявление горизонтальных, вертикальных, наклонных элементов, входящих в их структуру. Возникновение и историческое развитие главных архитектурных элементов здания (перекрытия, стены, окна, двери, крыша, а также арки, купола, своды, колонны и др.) Использование элементов здания в макете архитектурного объекта.	1
14	Красота и целесообразность. Вещь как сочетание объемов и материальный образ времени	Многообразие мира вещей. Внешний облик вещи. Выявление сочетающихся объемов. Функция вещи и целесообразность сочетаний объемов. Единство художественного и функционального в вещи. Дизайн вещи как искусство и социальное проектирование. Вещь как образ действительности и времени. Сочетание образного и рационального. Красота – наиболее полное выявление функции вещи.	1

15	Форма и материал	Взаимосвязь формы и материала. Влияние функции вещи на материал, из которого она будет создаваться. Роль материала в определении формы. Влияние развития технологий и материалов на изменение формы вещи (например, бытовая аудиотехника – от деревянных корпусов к пластиковым обтекаемым формам и т.д.)	1
16	Цвет в архитектуре и дизайне. Роль цвета в формотворчестве	Эмоциональное и формообразующее значение цвета в дизайне и архитектуре. Влияние цвета на восприятие формы объектов архитектуры и дизайна. Отличие роли цвета в живописи от его назначения в конструктивных искусствах. Цвет и окраска. Преобладание локального цвета в дизайне и архитектуре. Психологическое воздействие цвета. Влияние на восприятие цвета его нахождения в пространстве архитектурно-дизайнерского объекта, формы цветового пятна, а также мягкого или резкого его очертания, яркости цвета. Специфика влияния различных цветов спектра и их тональностей. Фактура цветового покрытия.	1
17-18	Город сквозь времена и страны. Образы материальной культуры прошлого	Образ и стиль. Смена стилей как отражение эволюции образа жизни, сознания людей и развития производственных возможностей. Архитектурный образ как понятие эпохи (Ш.Э. ле Корбюзье). Тенденции и перспективы развития современной архитектуры. Художественно-аналитический обзор развития образно-стилевого языка архитектуры как этапов духовной, художественной и материальной культуры разных народов и эпох. Архитектура народного жилища. Храмовая архитектура. Частный дом.	2
19	Город сегодня и завтра. Пути развития современной архитектуры и дизайна	Архитектурная и градостроительная революция XX века. Ее технологические и эстетические предпосылки и истоки. Социальный аспект «перестройки» в архитектуре. Отрицание канонов и одновременно использование наследия с учетом нового уровня материально-строительной техники. Приоритет функционализма. Проблема урбанизации ландшафта, безликости и агрессивности среды современного города.	1

		Современные поиски новой эстетики архитектурного решения в градостроительстве.	
20	Живое пространство города. Город, микрорайон, улица	Исторические формы планировки городской среды и их связь с образом жизни людей. Различные композиционные виды планировки города: регулярная, или прямоугольная; радиально-кольцевая; нерегулярная, или свободная. Схема планировка и реальность. Организация и проживание пространственной среды как понимание образного начала в конструктивных искусствах. Роль цвета в формировании пространства. Цветовая среда.	1
21	Вещь в городе и дома. Городской дизайн	Неповторимость старинных кварталов и кварталы жилья. Роль малой архитектуры и архитектурного дизайна в эстетизации и индивидуализации городской среды, в установке связи между человеком и архитектурой. Создание информативного комфорта городской среды: устройство пешеходных зон в городах, установка городской мебели (скамьи, «диваны» и пр.), киосков, информационных блоков, блоков локального озеленения и т.д.	1
22	Интерьер и вещь в доме. Дизайн пространственно-вещной среды интерьера	Архитектурный «остов» интерьера. Историчность и социальность интерьера. Отделочные материалы, введение фактуры и цвета в интерьер. От унификации к индивидуализации подбора вещного наполнения интерьера. Мебель и архитектура: гармония и контраст. Дизайнерские детали интерьера. Зонирование интерьера. Интерьеры общественных мест (театр, кафе, вокзал, офис, школа и пр.)	1
23	Природа и архитектура. Организация архитектурно-ландшафтного пространства	Ландшафтный дизайн. Город в единстве с ландшафтно-парковой средой. Развитие пространственно-конструктивного мышления. Технология макетирования путем введения в технику бумагопластики различных материалов и фактур (ткань, проволока, фольга, древесина, стекло и т.д.) для создания архитектурно-ландшафтных объектов (лес, водоем, дорога, газон и т.д.)	1
24	Контрольная работа №4 по теме «Ты – архитектор.	Единство эстетического и функционального в объемно-пространственной организации среды жизнедеятельности людей. Природно-экологические, историко-социальные и иные параметры, влияющие на	1

	Замысел архитектурного проекта и его осуществление»	композиционную планировку города. Реализация в процессе коллективного макетирования чувства красоты и архитектурно-смысловой логики.	
25	Мой дом – мой образ жизни. Скажи мне, как ты живешь, и я скажу, какой у тебя дом	Мечты и представления о своем будущем жилище, реализующиеся в архитектурно-дизайнерских проектах. Принципы организации и членения пространства на различные функциональные зоны: для работы, отдыха, спорта, хозяйства, для детей и т.д. Мой дом – мой образ жизни. Учет в проекте инженерно-бытовых и санитарно-технических задач.	1
26	Интерьер, который мы создаем	Дизайн интерьера. Роль материалов, фактур и цветовой гаммы. Стиль и эклектика. Отражение в проекте дизайна интерьера образно-архитектурного замысла и композиционно-стилевых начал. Функциональная красота или роскошь предметного наполнения интерьера (мебель, бытовое оборудование). Создание многофункционального интерьера собственной комнаты. Способы зонирования помещения.	1
27	Пугало в огороде, или... Под шепот фонтанных струй	Основные школы садово-паркового искусства. Русская усадебная культура XVIII - XIX веков. Планировка сада, огорода, зонирование территории. Организация палисадника, садовых дорожек. Малые архитектурные формы сада: беседка, бельведер, пергола, ограда и пр. Водоемы и мини-пруды. Сомасштабные сочетания растений сада. Альпийские горки, скульптура, керамика, садовая мебель, кормушка для птиц и т.д. Спортплощадка и многое другое в саду мечты. Искусство аранжировки. Искусство флористики. Проектирование пространственной и предметной среды. Дизайн моего сада. Икебана как пространственная композиция в интерьере.	1
28	Мода, культура и ты. Композиционно-	Соответствие материала и формы в одежде. Технология создания одежды. Целесообразность и мода.	1

	конструктивные принципы дизайна одежды	Психология индивидуального и массового. Мода – бизнес и манипулирование массовым сознанием. История костюма. Композиционно - конструктивные принципы дизайна одежды. Законы композиции в одежде. Силуэт, линия, фасон.	
29	Встречают по одежке	Психология индивидуального и массового. Мода – бизнес и манипулирование массовым сознанием. Возраст и мода. Молодежная субкультура и подростковая мода. «Быть или казаться?» Самоутверждение и знаковость в моде. Философия «стаи» и ее выражение в одежде. Стереотип и китч.	1
30	Автопортрет на каждый день	Лик или личина? Искусство грима и прически. Форма лица и прическа. Макияж дневной, вечерний и карнавальный. Грим бытовой и сценический. Лицо в жизни, на экране, на рисунке и на фотографии. Азбука визажистики и парикмахерского стилизма. Боди-арт и татуаж как мода.	1
31	Моделируя себя – моделируешь мир (обобщение темы)	Человек – мера вещного мира. Он – или его хозяин, или раб. Создавая «оболочку» - имидж, создаешь и «душу». Моделируя себя, моделируешь и создаешь мир и свое завтра. Роль дизайна и архитектуры в современном обществе как важной составляющей, формирующей его социокультурный облик. Понимание места этих искусств и их образного языка в ряду пластических искусств.	1
32	Художественная культура и искусство Древней Руси	Художественная культура и искусство Древней Руси, ее символичность, обращенность к внутреннему миру человека.	1
33	Архитектура Киевской Руси. Мозаика.	Красота и своеобразие архитектуры Владимиро-Суздальской Руси. Архитектура Великого Новгорода. Образный мир древнерусской живописи (Андрей Рублев, Феофан Грек, Дионисий). Соборы Московского Кремля.	1
34	Шатровая архитектура.	Шатровая архитектура (церковь Вознесения Христова в селе Коломенском, Храм Покрова на Рву). Изобразительное искусство «бунташного века» (парсуна).	1

	Изобразительное искусство «бунташного века»	Московское барокко.	
35	Контрольная работа №5. Итоговая контрольная работа по теме «Изобразительное искусство. Дизайн и архитектура в жизни человека»		1

Учебно-тематическое (поурочное) планирование 8 класс

№	Тема	Содержание	Кол-во часов
1	Искусство зримых образов. Изображение в театре и кино	Специфика изображения в произведениях театрального и экранного искусства. Исследование визуально-пластического облика спектакля, раскрытие его игрового характера. Жанровое многообразие театральных спектаклей; единство правды и вымысла на сцене; роль художника в содружестве драматурга, режиссера и актера в спектакле. Коллективность творчества – основа синтетических искусств. <i>Роль изображения в синтетических искусствах.</i>	1
2	Контрольная работа №1. Входная контрольная работа		1
3	Правда и магия театра. Театральное искусство и художник	Актер – основа театрального искусства и носитель его специфики. Это определяет роль сценографии и художника в театре. Сценография – элемент единого образа спектакля. Оформление живет только через актера, благодаря его игре. Природа актерской игры и основы актерского искусства. Изменения театрального здания и сцены вследствие эволюции художественных и общественных задач театра. Устройство сцены и принципы театрального макетирования.	1
3	Безграничное пространство сцены. Сценография – особый вид художественного творчества.	Различия в творчестве сценографа и художника-живописца. Основные задачи театрального художника: создание пространственно-игровой среды спектакля и внешнего облика актера (т.е. создание образа места действия и костюма). Типы декорационного оформления спектакля: живописно-декорационное, конструктивное, условно-метафорическое и др. Историческая эволюция театрально-декорационного искусства.	1

		<p>Анализ драматургического материала – основа режиссерского и сценографического решения спектакля.</p> <p>Условность художественно-образного языка сценографии. Отличие бытовой среды от сценической, вещи в жизни от вещи на сцене.</p> <p>Основы режиссерско-сценографической и актерской грамоты.</p>	
4	Сценография – искусство и производство	<p>Этапы и формы работы театрального художника: от эскиза и макета до их сценического воплощения.</p> <p>Производственно-технологическая составная сценография: как и с кем работает художник. Театральные службы и цеха. Элементы декоративного оформления спектакля. Цвето-световая и динамическая трансформация визуального облика современных зрелищ и шоу. Проекционные и лазерные эффекты на основе компьютерных технологий, требующие новые специальности дизайна сцены.</p> <p><i>Театральные художники начала XX века (А.Я. Головин, А.Н. Бенуа, М.В. Добужинский).</i></p>	1
5	Тайна актерского перевоплощения. Костюм, грим и маска, или магическое «если бы»	<p>Образность и условность театрального костюма. Отличия бытового костюма, грима и прически от сценических.</p> <p>Костюм – средство характеристики персонажа. Виды театральных зрелищ цирк, эстрада, шоу, в которых костюм является главным элементом сценографии.</p> <p>Технологические особенности создания театрального костюма в школьных условиях.</p> <p>Внешнее и внутреннее перевоплощение актера. Фантазия и вера в происходящее (если бы это была не сцена, а море или дворец) рождают естественность действий. Маска как средство актерского перевоплощения.</p>	1
6-7	Привет от Карабаса-Барабаса! Художник в театре кукол	<p>Ведущая роль художника кукольного спектакля как соавтора актера в создании образа персонажа.</p> <p>Виды театральных кукол и способы работы с ними.</p> <p>Технологии создания простейших кукол на уроке.</p> <p>Игра с куклой – форма актерского перевоплощения и средство достижения естественности в диалоге.</p>	2

8	Контрольная работа №2 по теме «Третий звонок. Спектакль: от замысла к воплощению»	Анализ этапов создания театральной постановки: от читки пьесы и макета до генеральной репетиции и премьеры. Важнейшая роль зрителя как участника спектакля. Многофункциональность современных сценических зрелищ и их культурно-общественная значимость. Единство творческой природы театрального и школьного спектаклей. Творческие упражнения и этюды – эффективная форма развития театрального сознания учащихся.	1
9	Фотография – взгляд сохраненный навсегда. Фотография – новое изображение реальности.	Становление фотографии как искусства: от подражания живописи к поиску своей образной специфики и языка. Фотография – новое изображение реальности, новое соотношение объективного и субъективного. История фотографии: от дагеротипа до компьютерных технологий. Фотографическое изображение – не реальность, а новая художественная условность, несмотря на свое внешнее правдоподобие. Центральное положение темы: фотографию делает искусством не аппарат, а художническое видение фотографирующего.	1
10	Грамота фотокомпозиции и съемки. Основа операторского мастерства: умение видеть и выбирать.	Опыт изобразительного искусства – фундамент съемочной грамоты. Композиция в живописи и в фотографии: общее и различное. Дар видения и отбора – основа операторского мастерства. Практика фотокомпозиции и съемки: выбор объекта и точки съемки, ракурс и крупность плана как художественно-выразительные средства в фотографии.	1
11	Фотография – искусство светописи. Вещь: свет и фактура.	Свет – средство выразительности и образности. Фотография – искусство светописи, когда свет является не только техническим средством, а ее изобразительным языком. Операторская грамота съемки фотонатюрморта. Роль света в выявлении формы и фактуры вещи. <i>Опыт художественно-творческой деятельности. Создание художественного образа в искусстве фотографии.</i>	1

		<i>Особенности художественной фотографии. Выразительные средства фотографии (композиция, план, ракурс, свет, ритм и др.). Изображение в фотографии и в живописи.</i>	
12	«На фоне Пушкина снимается семейство». Искусство фотопейзажа и интерьера	Образные возможности цветной и черно-белой фотографии. Световые эффекты и атмосферные состояния природы (дождь, туман, восход) как объект съемки. Цвет в живописи и фотографии (авторски сочиненный и природно-фиксирующий). Графическая природа черно-белой фотографии. Фотопейзаж – хранилище визуально-эмоциональной памяти об увиденном.	1
13	Человек на фотографии. Операторское мастерство фоторепортера	Анализ образности фоторепортера: художественное обобщение или изображение конкретного человека? Постановочные и репортажный фотопортреты. Типичное и случайное при передаче характера человека фотографии. Операторская грамота репортажного фотопортрета: оперативность в выборе момента и места съемки, передача эмоционально – психологического состояния и др. Практика съемки постановочного портрета.	1
14	Событие в кадре. Искусство фоторепортажа.	Фотоизображение как документ времени, летопись запечатленных мгновений истории общества и жизни человека. Визуальная информативность фоторепортажа. Методы работы над событийным репортажем: наблюдение, скрытая и открытая съемка с отвлечением и др. Семейная фотохроника (альбом или электронная презентация) – история в родных лицах, запечатленная навсегда память о близких. Операторская грамота фоторепортажа: оперативность съемки, нацеленность и концентрация внимания на события и др.	1
15-16	Контрольная работа №3 по теме «Фотография и	Фотография – остановленное и запечатлённое навсегда время. Правда и ложь в фотографии. Возрастающая роль фотографии в культуре и средствах массовой информации (СМИ).	2

	компьютер. Документ для фальсификация: факт и его компьютерная трактовка»	Возможности компьютера в обработке фотографического материала. Значение фотоархива для компьютерного коллажа. Компьютер: расширение художественных возможностей или фальсификация документа?	
17-18	Многоголосый язык экрана. Синтетическая природа фильма и монтаж. Пространство и время в кино	Кино – синтез слова, звука, музыки, но прежде всего это движущееся экранное изображение. Экран изображения – эффект последовательной смены кадров, их соединения – т. е. монтаж, который рождает экранный образ, придает смысл изображаемому и является языком кино. Художественная условность пространства и времени в фильме. Эволюция и жанровое многообразие кинозрелища: от Великого немого до прихода в кинематограф звука и света.	2
19-21	Художник – режиссер – оператор. Художественное творчество в игровом фильме	Коллективность художественного творчества в кино. Художественная роль режиссера и оператора в создании визуального образа фильма. Специфика творчества художника- постановщика в игровом фильме. Многообразие возможностей творческого выражения в кино.	3
22	От большого экрана к домашнему видео. Азбука киноязыка.	Элементарные основы киноязыка и кинокомпозиции рассматриваются в трёх аспектах: сценарном, режиссёрском и операторском.	1
23	Фильм – «рассказ в картинках»	Значение сценария в создании фильма. Сценарий – литературно-текстовая запись будущего фильма. Раскадровка – изобразительная запись (покадровая зарисовка) фильма, в которой планируется монтажная последовательность планов. Понятие кадра и плана. Простейшая покадровая запись предстоящей съемки со схематическими зарисовками – наилучшая сценарная форма для любительского видео.	1
24	Воплощение	Художническая природа режиссёрско-операторской работы в создании фильма.	1

	замысла	Искусство видеть и осознанно выражать свою мысль на киноязыке (или читать её на экране) – основа зрительской и творческой кинокультуры. Образ как результат монтажного соединения планов. Азбука композиции кинослова и кинофразы. Последовательный и параллельный монтаж событий. Организация действий в кадре – главная задача режиссера.	
25	Чудо движения: увидеть и снять	Азы операторского мастерства при съемке кинофразы. Умение оператора «монтажно» мыслить и снимать. Замысел и съемка. Опыт фотографии – фундамент работы кинооператора (точка съемки, ракурс, крупность плана, свет). Техника съемки камерой в статике и в движении. Влияние хронометража на ритм и восприятие происходящего на экране.	1
26	Бесконечный мир кинематографа. Искусство анимации, или Когда художник больше, чем художник	Многообразие образного языка кино, вбирающего в себя поэзию и драму, сухую информацию и безудержную фантазию. Многообразие жанровых киноформ: от большого «метра» игровых блокбастеров (популярный и успешный в финансовом смысле фильм) до мини-анимаций или видеоклипов. История и специфика рисованного фильма, его эволюции от «мультика» до высокого искусства анимации, в котором роль художника соизмерима с ролью режиссера.	1
27	Контрольная работа №4 по теме «Живые рисунки на твоём компьютере»	Возможности компьютерной анимации для большого экрана и школьного телевидения или любительского видео. Разные типы компьютерных анимационных мини-фильмов, опыт их создания, актуальный для школьной практики (перекладке, коллажи и др.). Технология создания и основные этапы творческой работы над анимационными мини-фильмами. Значение сценарно-режиссёрских и художнически-операторских знаний для построения сюжета и монтажа анимационной кинофразы. Роль звукового оформления типичные ошибки при создании звукоряда в любительской анимации.	1
28	Мир на экране: здесь и сейчас.	Телевидение – новая визуальная технология или новая муза? Визуально-коммуникативная природа телевизионного зрелища. При множественности	1

	Информационная и художественная природа телевизионного изображения.	<p>функций современного телевидения – просветительской, развлекательной, художественной – его доминанту составляет информация. Телевидение – мощнейший социально-политический манипулятор. Художественный вкус и культура – средство защиты от пошлости, льющейся с телеэкрана.</p> <p>Интернет – новейшее коммуникативное средство, активизирующее социальное и художественно-творческое выражение личности в процессе создания собственных видеосюжетов и визуальной информации. Актуальность и необходимость зрительской и творческой телеграмоты для современных школьников.</p> <p><i>Специфика киноизображения: кадр и монтаж. Кинокомпозиция и средства эмоциональной выразительности в фильме (ритм, свет, цвет, музыка, звук).</i></p>	
29	Телевидение и документальное кино. Телевизионная документалистика: от видеосюжета до телерепортажа и очерка	<p>Специфика телевидения – это сиюминутность происходящего на экране, транслируемая в реальном времени, т. е. прямой эфир. Опыт документального репортажа – опыт телеинформации. Принципиальная общность творческого процесса в любительском и телевизионном видеосюжете или репортаже. Основы школьной тележурналистики.</p> <p><i>Документальный, игровой и анимационный фильмы. Коллективный процесс творчества в кино (сценарист, режиссер, оператор, художник, актер).</i></p>	1
30	Киноглаз, или жизнь врасплох. Кинонаблюдение – основа документального видеотворчества	<p>Метод кинонаблюдения – основное средство изображения события и человека в документальном фильме и телерепортаже.</p> <p>Событие и человек в реалиях нашей действительности – главное содержание телеинформации. Правда жизни и естественность поведения человека в кадре – основная задача авторов-документалистов.</p> <p>Средства достижения правды на телеэкране и в собственных видеосюжетах. Фиксация события – пусть долгая и кропотливая съемка, но не инсценировка. Режиссёрско-операторская грамота рассматривается на примере создания видеоэтюда и видеосюжета.</p>	1
31	Видеоэтюды в	Дальнейший этап освоения кинограмоты: от видеофразы к видеоэтюду. Анализ	1

	пейзаже и портрете	драматургического построения экранного действия на примере фрагментов документальных телефильмов (три-пять фрагментов). Видеоэтюды на передачу настроения; пейзажные, архитектурные или портретные зарисовки, в которых воплощается образно-поэтическое видение мира и человека. Композиция видеоэтюда: драматургическое взаимодействие изображения и звука.	
32	Видеосюжет в репортаже, очерке, интервью	Художественно-информационное сообщение о событии любой значимости – содержание видеосюжета, который может решаться как интервью, репортаж с места события или очерк. В них, в отличие от видеоэтюда, главное – не эмоционально-поэтическое видение и отражение мира, а его осознание. Авторская подготовленность к выбору и освещению события, а также оперативность в проведении съемки. Большая роль слова в сюжете: в кадре и за кадром, в виде внутреннего монолога или комментария. Музыка и слова преобразуют содержание "картинки" и создают новую смысловую образность. Контрапункт в сочетании изображения и звука (слышу одно, вижу другое), расширяющий эмоционально-смысловое содержание сюжета.	1
33	Телевидение, видео, Интернет... Что дальше? Современные формы экранного языка	Киноязык и киноформы не являются чём-то застывшим и неизменным. Анализ эволюции выразительных средств и жанровых форм современного телевидения: от реалити-шоу до видеоклипа и видеоарта. Анализ специфики сюжетно-изобразительного построения и монтажа видеоклипа, а также зависимость ритма и стилистики «картинки» от музыкальной или текстовой фабулы. <i>Изобразительная природа экранных искусств.</i> Роль и возможности экранных форм в активизации художественного сознания и творческой видеодейтельности в интернет-пространстве.	1
34	В царстве кривых зеркал, или Вечные	Позитивная и негативная роль СМИ в формировании сознания и культуры общества. Телевидение – регулятор интересов и запросов общества потребления,	1

	<p>истины искусства. Роль визуально-зрелищных искусств в жизни человека и общества</p>	<p>внедряющий моду и стандарты массовой культуры. Экран – часто не пространство культуры, а кривое зеркало, отражающее пошлость и бездуховность. Развитие художественного вкуса и овладение богатствами культуры – путь духовно-эстетического становления личности. <i>Мастера российского кинематографа (С.М. Эйзенштейн, С.Ф. Бондарчук, А.А. Тарковский, Н.С. Михалков). Телевизионное изображение, его особенности и возможности (видеосюжет, репортаж и др.). Художественно-творческие проекты.</i></p>	
35	<p>Контрольная работа №5. Итоговая контрольная работа за 8 класс</p>	<p>Искусство – зритель – современность Прозрение и дар художника дают нам истинное понимание мира и самих себя. Лучше ли модный фильм простого рисунка оттого, что он создан при помощи компьютера? Никакая новая технология в искусстве не отменяет художественные произведения своих предшественников. Кино не отменяет театр, телевидение не отменяет художественные достижения кино, а все они вместе не отменяют живопись, музыку и поэзию. Истинное искусство бессмертно. Оно- вечный спутник человека на дороге длиною в жизнь.</p>	1

